



**VAKAYAMA**<sup>®</sup>  
Engineered in Japan

 Engineered in Japan

VAKAYAMA

## ACTIVITIES

Import & export, design and production of tire, Rim, Battery, car safety and sports accessories.

Tire exclusive distributor of (Italy) (China) (Thailand)

(Belgium) (Belgium) (Germany)

Tire exclusive distributor of (Japan) and in Middle Eastern countries: IRAN, UAE, Qatar, Oman, Bahrain, Saudi Arabia, Kuwait, Iraq

Turkey, Afghanistan, Pakistan and (CIS) countries:

Rim exclusive distributor of (Italy) (Thailand) , (Japan)

Rim and safety accessories exclusive distributor of the (Italy)

And also PTC GROUP is the Designer of the below Brands



Rooted in Japanese engineering and East Asian manufacturing excellence, VAKAYAMA was introduced in 1995 as a distinctive player in the tyre industry — offering not just a product, but a performance-driven experience. VAKAYAMA tyres are engineered with heat-resistant compounds, multi-layered structural reinforcements, water-dispersing tread grooves, and low-noise, high-traction tread patterns. These features ensure extended durability, enhanced braking performance, and superior stability — even at high speeds and in diverse road conditions. Beyond technical superiority, VAKAYAMA sets itself apart through a highly curated and exclusive advertising strategy. With premium campaign assets, refined brand identity, and targeted messaging, the brand maintains a sophisticated presence in selective markets. This exclusivity is also reflected in its distribution model — intentionally limited and partner-focused — allowing for elevated market positioning and strong commercial value for its dealers. Complementing its product line is a dedicated after-sales support network, backed by reliable warranties and ongoing service, making VAKAYAMA a long-term partner for wholesale buyers and professional fleets. VAKAYAMA — Japanese Engineering, Distinctive Branding, Strategic Service. Tailored for Selective Markets





# VAKAYAMA®

Engineered in Japan



 **AKITA K1**  
Engineered in Japan **HP**



 **AKITA K2**  
Engineered in Japan **AT**



 **AKITA K3**  
Engineered in Japan **AT**



 **AKITA K4**  
Engineered in Japan **LTR/AT**



 **AKITA K5**  
Engineered in Japan **MT (4X4)**



 **AKITA K6**  
Engineered in Japan **AT (4X4)**



 **AKITA K7**  
Engineered in Japan **HT**



 **AKITA K8**  
Engineered in Japan **UHP**



 **AKITA K9**  
Engineered in Japan **HT**



# VAKAYAMA<sup>®</sup>

Engineered in Japan



 **AKITA K10**  
Engineered in Japan HT



 **AKITA K11**  
Engineered in Japan HP



 **AKITA K12**  
Engineered in Japan HP



 **AKITA K13**  
Engineered in Japan UHP



 **AKITA K16**  
Engineered in Japan UHP



 **AKITA K17**  
Engineered in Japan HP



 **AKITA K19**  
Engineered in Japan HT



 **AKITA K20**  
Engineered in Japan HT



 **AKITA K21**  
Engineered in Japan HT



# VAKAYAMA®

Engineered in Japan



 **AKITA K22**  
Engineered in Japan HT



 **AKITA K25**  
Engineered in Japan AT



 **AKITA K26**  
Engineered in Japan AT



 **AKITA K27**  
Engineered in Japan RT



 **AKITA K81**  
Engineered in Japan LTR



 **AKITA K82**  
Engineered in Japan LTR



 **AKITA K83**  
Engineered in Japan LTR



 **AKITA K84**  
Engineered in Japan LTR



 **AKITA K85**  
Engineered in Japan LTR



# VAKAYAMA®

Engineered in Japan



 **AKITA K86**  
Engineered in Japan  
LT



 **AKITA K87**  
Engineered in Japan  
LTR



 **AKITA K89**  
Engineered in Japan  
LTR



 **AKITA K94**  
Engineered in Japan  
LTR



 **AKITA K95**  
Engineered in Japan  
LTR



 **AKITA K97**  
Engineered in Japan  
LTR



 **AKITA K98**  
Engineered in Japan  
LTR



 **AKITA K99**  
Engineered in Japan  
LTR



 **AKITA K90**  
Engineered in Japan  
TRAILER



 **AKITA K96**  
Engineered in Japan  
SAND TIRE



**VAKAYAMA**<sup>®</sup>  
Engineered in Japan

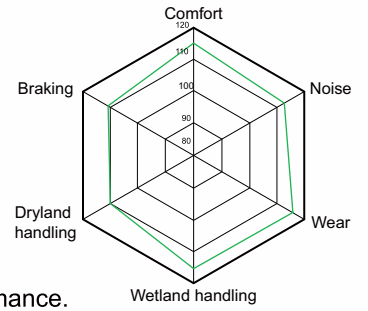
強  
や  
り  
メ  
ン

本  
物





**VAKAYAMA®**  
Engineered in Japan



**Product features :**

- Energy-saving and comfortable driving.
- Excellent the hydroplaning and wet performance.
- Good handling and comfort performance.
- Low noise and high tread wear.

**مميزات المنتج:**

- قيادة موفرة للطاقة ومريحة.
- أداء ممتاز في مقاومة الانزلاق المائي وعلى الطرق المبتلة.
- تحكم جيد وراحة عالية أثناء القيادة.
- ضجيج منخفض ومقاومة عالية لتآكل المداس.



**AKITA K1**  
Engineered in Japan HP

SIZE	LI / SS	TREAD (MM)	DEPTH STD RIM DIAMETER	OVERALL (MM)	SECTION WIDTH (MM)	MAX LOAD (KG)	INFLATED PRESSURE (KPA)250
155/65R13	73T	7	4.50B	532	157	365	300
165/65R13	77T	7	5.00B	544	170	412	300
175/60R13	77T	6.8	5.00B	540	177	412	300
175/70R13	82T	7	5.00B	576	177	475	300
185/70R13	86T	7	5.50B	590	189	530	300
165/55R14	72H	7	5J	538	170	355	300
165/60R14	75H	7	5J	554	170	387	300
165/65R14	79H	7	5J	570	170	437	300
165/70R14	81H	7	5J	588	170	462	300
175/65R14	82H	7.5	5J	584	177	475	300
175/70R14	84T	7	5J	602	177	500	300
185/60R14	82H	7	5 1/2 J	578	189	475	300
185/65R14	86H	7.2	5 1/2 J	596	189	530	300
185/70R14	88T	7.2	5 1/2 J	616	189	560	300
195/60R14	86H	7	6J	590	201	530	300
195/70R14	91T	7.2	6J	630	201	615	300
205/60R14	88H	7	6J	602	209	560	300
165/50R15	72H	7	5J	547	170	355	300
175/50R15	75H	7	5 1/2 J	557	182	387	300
185/55R15	82H	7	6J	585	194	475	300
185/65R15	88H	7.5	5 1/2 J	621	189	560	300
195/50R15	82H	7	6J	577	201	475	300
195/55R15	85V/H	7	6J	595	201	515	300
195/60R15	88H	7	6J	615	201	560	300
195/65R15	91H	7.5	6J	635	201	615	300
205/60R15	91H	7	6J	627	209	615	300



**VAKAYAMA®**  
Engineered in Japan

 **AKITA K1**  
Engineered in Japan **HP**

SIZE	LI / SS	TREAD (MM)	DEPTH STD RIM DIAMETER	OVERALL (MM)	SECTION WIDTH (MM)	MAX LOAD (KG)	INFLATED PRESSURE (KPA) <sup>250</sup>
205/65R15	94H	7.2	6J	647	209	615	300
175/55R16	80H	7	5 ½ J	598	182	450	300
185/55R16	83H	7	6J	610	194	487	300
205/55R16	91H	6.8	6 ½ J	632	214	615	300
205/60R16	92V	7.5	6J	652	209	630	300
215/60R16	95V/H	7.5	6 ½ J	664	221	690	300
215/65R16	98H	7.5	6 ½ J	686	221	750	300
225/60R16	98H	7.5	6 ½ J	676	228	750	300

HP

UHP

HT

AT

MT

RT

LT

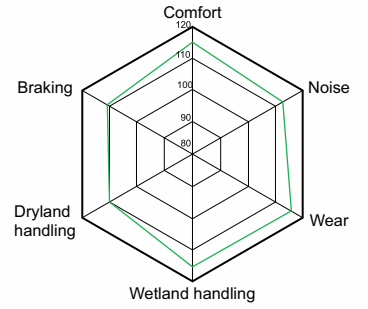
LTR

TRL





**VAKAYAMA®**  
Engineered in Japan



**Product features :**

Good quietness brings stable and comfortable driving experience.  
Excellent handling performance can respond sensitively to various corners.  
Deep grooves and outstanding tread compound for endurance and long-lasting use.

**مميزات المنتج:**

هدوء جيد يوفر تجربة قيادة مستقرة ومريحة.  
أداء ممتاز في التحكم يستجيب بشكل دقيق وسريع لمختلف المنعطفات.  
أخاديد عميقة ومركب مداس متميز يمنحان قدرة تحمل عالية واستخداماً طويلاً.

Applicable Models

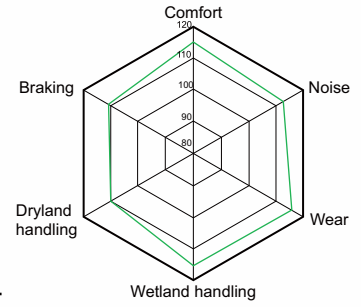


SIZE	LI / SS	TREAD (MM)	DEPTH STD RIM DIAMETER	OVERALL (MM)	SECTION WIDTH (MM)	MAX LOAD (KG)	INFLATED PRESSURE (KPA)250
135/70R12	65Q	6.5	4.00B	495	138	290	250
145/70R12	69T	7.2	4.50B	509	150	325	250
145/80R12	74T	7.3	4.00B	537	145	375	300
175/70R12	80T	7	5.00B	551	177	450	300
165/70R13	79T	7	5.00B	562	170	437	300
175/70R13	82T	7	5.00B	576	177	475	300
185/70R13	86T	7	5.50B	590	189	530	300
185/65R14	86T	7	5½J	596	189	530	300
185/70R14	88T	7	5½J	616	189	560	300
205/70R14	95T	7	6J	644	209	690	300





**VAKAYAMA®**  
Engineered in Japan



**Product features :**

Good steering performance and ride comfort.  
Excellent hydroplaning and wet performance.  
Good stability on dry ground, great response and sensitivity of high speed.

**مميزات المنتج:**

أداء جيد في التوجيه وراحة عالية أثناء القيادة.  
أداء ممتاز في مقاومة الانزلاق المائي وعلى الطرق المبتلة.  
ثبات جيد على الطرق الجافة مع استجابة عالية ودقة في التحكم عند السرعات العالية.



SIZE	LI / SS	TREAD (MM)	DEPTH STD RIM DIAMETER	OVERALL (MM)	SECTION WIDTH (MM)	MAX LOAD (KG)	INFLATED PRESSURE (KPA) <sub>250</sub>
155/70R12	73T	7.4	4.50B	523	157	365	250
165/70R12	77T	7.5	5.00B	537	170	412	250
135/80R13	60L	5	4.00B	546	138	250	240
135/80R13	74N XL	5	4.00B	546	138	375	340
145/60R13	66N	5.6	4.50B	504	150	300	300
145/80R13	75T	6	4.00B	562	145	387	300
145/80R13	79N XL	6	4.00B	562	145	437	340
155/65R13	73T	7.3	4.50B	532	157	365	250
155/70R13	75T	7.5	4.50B	548	157	387	250
155/80R13	79T	7.8	4.50B	578	157	437	240
165/55R13	70N	5.5	5.00B	512	170	335	300
165/65R13	77T	7.8	5.00B	544	170	412	250
165/70R13	79T	7.6	5.00B	562	170	437	250
165/70R13LT6PR	88/86S	7.6	5.00B	562	170	560/530	375
165/70R13C6PR	88/86S	7.6	5.00B	562	170	560/530	375
165/80R13	83T	7.7	4.50B	594	165	487	240
175/70R13	82T	8	5.00B	576	177	475	250
185/70R13	86T	7.7	5.00B	590	189	530	250
155/50R14	67T	5.6	5J	512	162	307	300
165/60R14	75H	7.4	5J	554	170	387	300
165/65R14	79H	7	5J	570	170	437	300
165/70R14	81T	7.6	5J	588	170	462	250
165/80R14	85T	7.3	4½J	620	165	515	300
175/65R14	82H	7.8	5J	584	177	475	250
175/70R14	84T	8	5J	602	177	500	300





**VAKAYAMA**  
Engineered in Japan



**AKITA K12**  
Engineered in Japan HP

HP  
UHP  
HT  
AT  
MT  
RT  
LT  
LTR  
TRL

SIZE	LI / SS	TREAD (MM)	DEPTH STD RIM DIAMETER	OVERALL (MM)	SECTION WIDTH (MM)	MAX LOAD (KG)	INFLATED PRESSURE (KPA)250
175/70R14LT6PR	95/93Q	8	5J	602	177	690/650	375
175/70R14C6PR	95/93Q	8	5J	602	177	690/650	375
185/60R14	82H	7.8	5½J	578	189	475	250
185/65R14	86H	7.7	5½J	596	189	530	250
185/70R14	88T	7.8	5½J	616	189	560	250
195/60R14	86H	7.7	6J	590	201	530	250
195/70R14	91T	7.7	6J	630	201	615	250
205/60R14	88H	8	6J	602	209	560	300
185/60R15	84H	7	5½J	603	189	500	300
185/65R15	88H	7	5½J	621	189	560	300
195/50R15	82H/V	7.4	6J	577	201	475	300
195/55R15	85H/V	7.4	6J	595	201	515	300
195/60R15	88H	7.2	6J	615	201	560	300
195/65R15	91H	7.8	6J	635	201	615	250
205/60R15	91H/V	7.4	6J	627	209	615	300
205/65R15	94H	8	6J	647	209	670	250
215/65R15	96H	7.5	6½J	661	221	710	300





**VAKAYAMA**  
Engineered in Japan



UHP



**AKITA K8**  
Engineered in Japan UHP





**VAKAYAMA®**  
Engineered in Japan



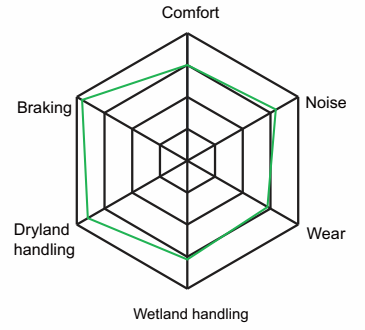
**Product features :**

Excellent grip ensures the stability of straight and curved in wet terrain.

Strong block effectively enhances side cornering traction.

Rapid drainage performance in wet terrain.

Optimized pattern design reduce tire noise and improves vehicle safety.



**مميزات المنتج:**

تماسك ممتاز يضمن الثبات على الطرق المستقيمة والمنعطفات في الأراضي المبتلة.

كتل قوية تعزز بفعالية قوة الجر أثناء الانعطاف الجانبي.

أداء سريع في تصريف المياه على الطرق المبتلة.

تصميم نمط مُحسن يقلل من ضجيج الإطار ويعزز سلامة القيادة.

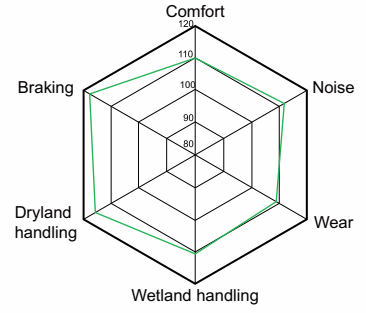


SIZE	LI / SS	TREAD (MM)	DEPTH STD RIM DIAMETER	OVERALL (MM)	SECTION WIDTH (MM)	MAX LOAD (KG)	INFLATED PRESSURE (KPA) <sup>250</sup>
205/50R15	86V	8	6½J	587	214	530	300
205/55R15	88V	8	6½J	607	214	560	300
225/60R15	96V	8.3	6½J	651	228	710	300
195/50R16	84V	7	6J	201	602	500	300
195/55R16	91V XL	8	6J	620	201	615	340
195/60R16	89H	8	6J	640	201	580	300
205/55R16	91V	7.8	6½J	632	214	615	300
205/60R16	92V	8	6J	652	209	630	300
205/65R16	95H	8	6J	672	209	690	300
215/55ZR16	93W	8	7J	642	226	650	300
215/60R16	95V	8.1	6½J	664	221	690	300
215/65R16	98H	8	6½J	686	221	750	300
225/60R16	98H	8.3	6½J	676	228	750	300
235/60R16	100H	8.3	7J	688	240	800	300
205/40ZR17	84W XL	7.5	7½J	596	212	500	340
205/45ZR17	88W XL	7.5	7J	616	206	560	340
205/60R17	93V	7.5	6J	209	678	650	300
215/45ZR17	91W XL	7.5	7J	626	213	615	340
215/50ZR17	95W XL	8	7J	648	226	690	340
215/55ZR17	98W XL	8	7J	668	226	750	340
225/45ZR17	94W XL	8	7½J	634	225	670	340
225/50ZR17	98W XL	8	7J	658	233	750	340
225/55R17	97V	8	7J	680	233	730	300
225/45ZR18	95W XL	7.5	7½J	659	225	690	340
245/45ZR18	100W XL	7.5	8J	677	243	800	340



**Product features :**

- Excellent high speed handling.
- Excellent hydroplaning performance.
- Fuel economy, great wet grip and braking performance.
- Excellent ride and low noise driving experience.



**مميزات المنتج:**

تحكم ممتاز عند السرعات العالية.  
 أداء ممتاز في مقاومة الانزلاق المائي.  
 اقتصاد في استهلاك الوقود مع تماسك قوى على الطرق المبتلة وأداء متميز في الفرملة.  
 قيادة مريحة جداً مع مستوى ضجيج منخفض وتجربة قيادة هادئة.



SIZE	LI / SS	TREAD (MM)	DEPTH STD RIM DIAMETER	OVERALL (MM)	SECTION WIDTH (MM)	MAX LOAD (KG)	INFLATED PRESSURE (KPA)250
205/45R16	87V XL	7.4	7J	590	206	545	340
205/50ZR17	93W XL	7.4	6½J	638	214	650	340
205/55ZR17	95W XL	7.4	6½J	658	214	690	340
235/55ZR17	103W XL	7.4	7½J	690	245	875	340
215/55R18	95W	7.4	7J	693	226	690	300
225/40ZR18	92W XL	7.4	8J	637	230	630	340
225/50ZR18	99W XL	7.4	7J	683	233	775	340
235/45ZR18	94W	7.4	8J	669	236	670	300
235/45ZR18	98W XL	7.4	8J	669	236	750	340
235/50ZR18	101W XL	7.4	7½J	693	245	825	340
245/50ZR18	104W XL	7.4	7½J	703	253	900	340
225/45ZR19	96W XL	7.4	7½J	685	225	710	340
225/55ZR19	103W XL	7.4	7J	731	233	875	340
235/55R19	101W	7.4	7½J	741	245	825	300
245/40ZR19	98W XL	7.4	8½J	679	248	750	340
245/45ZR19	102W XL	7.4	8J	703	243	850	340
245/55ZR19	107W XL	7.4	7½J	753	253	975	340
245/45ZR20	103W XL	7.4	8J	728	243	875	340
245/40ZR20	99W XL	7.4	8½J	704	248	775	340
245/50ZR20	105W XL	7.4	7½J	754	253	925	340





**VAKAYAMA®**  
Engineered in Japan

HP

UHP

HT

AT

MT

RT

LT

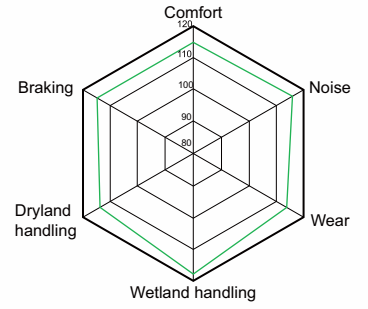
LTR

TRL



**Product features :**

- Comfort, quiet and durability performance.
- Excellent the hydroplaning and wet performance.
- Good steering and stability at high speed.
- Excellent ride and low noise performance.
- Stiff tread and uniform wear.



**مميزات المنتج:**

- راحة، هدوء، وأداء متين.
- أداء ممتاز في مقاومة الانزلاق المائي وعلى الطرق المبتلة.
- تحكم وتثبيت جيدان عند السرعات العالية.
- قيادة سلسة جداً مع مستوى ضوضاء منخفض.
- مداس ملب وتاكل متساوٍ للسطح.

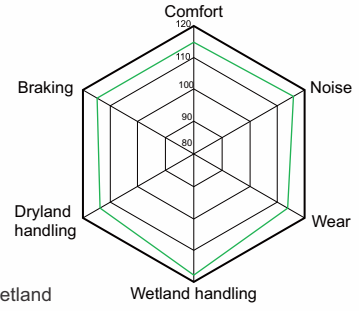


SIZE	LI / SS	TREAD (MM)	DEPTH STD RIM DIAMETER	OVERALL (MM)	SECTION WIDTH (MM)	MAX LOAD (KG)	INFLATED PRESSURE (KPA)250
265/65R18	114H	7.6	8J	801	272	1180	300
275/65R18	116H	7.6	8J	815	279	1250	300
255/50R20	105V	7.6	8J	764	265	925	300
285/50R20	116V XL	7.6	8J	794	297	1250	340





**VAKAYAMA®**  
Engineered in Japan



#### Product features :

Good straight, curved high-speed stability and wetland drainage performance.  
Optimized pattern design enhances the lateral grip and improves vehicle safety.  
Low driving noise ensure a quieter driving environment.

#### ميزات المنتج:

ثبات جيد عند القيادة المستقيمة والمنعطفات وعلى السرعات العالية،  
مع أداء ممتاز في تصريف المياه على الطرق المبتلة.  
تصميم نمط مُحسّن يعزز التماسك الجانبي ويحسن سلامة المركبة.  
ضجيج منخفض أثناء القيادة يوفر بيئة قيادة أكثر هدوءاً.

Applicable Models

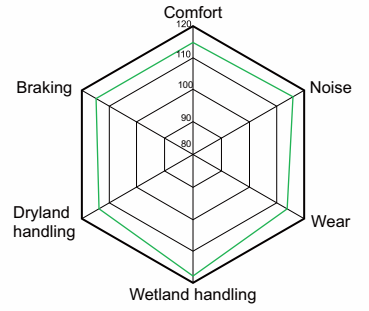


**AKITA K9**  
Engineered in Japan  
HT

SIZE	LI / SS	TREAD (MM)	DEPTH STD RIM DIAMETER	OVERALL (MM)	SECTION WIDTH (MM)	MAX LOAD (KG)	INFLATED PRESSURE (KPA) <sub>250</sub>
205/70R15	96T	8.1	6J	669	209	710	300
215/70R16	100H	8.5	6½J	708	221	800	300
225/70R16	103H	8.0	6½J	722	228	875	300
235/70R16	106H	8.3	7J	736	240	950	300
245/70R16	107H	8.1	7J	750	248	975	300
265/70R16	112H/T	8.5	8J	778	272	1120	300
275/70R16	114H/T	8.5	8J	792	279	1180	300
215/60R17	96H	8.5	6½J	690	221	710	300
215/65R17	99H	8.1	6½J	712	221	775	300
225/60R17	99H	8.5	6½J	702	228	775	300
225/65R17	102H	8.5	6½J	724	228	850	300
235/65R17	104H	8.5	7J	738	240	900	300
245/65R17	107H	8.5	7J	750	248	975	300
245/70R17	110T	8.1	7J	776	248	1060	300
265/65R17	112H	8.3	8J	776	272	1120	300
265/70R17	115H/T	8.5	8J	804	272	1215	300
225/55R18	98V	8.1	7J	705	233	750	300
225/60R18	100V	8.1	6½J	727	228	800	300
235/55R18	104V XL	8.1	7½J	715	245	900	340
235/60R18	107V XL	8.3	7J	739	240	975	340
245/60R18	105H	8.3	7J	751	248	925	300
255/70R18	113H	8.3	7½J	815	260	1150	300
265/60R18	110H	8.3	8J	775	272	1060	300
265/70R18	116T	8.1	8J	829	272	1250	300
275/70R18	116T	8.1	8J	843	279	1250	300



**VAKAYAMA®**  
Engineered in Japan



**Product features :**

Good straight, curved high-speed stability and wetland drainage performance.

Optimized pattern design enhances the lateral grip and improves vehicle safety.

Low driving noise ensure a quieter driving environment.

**مميزات المنتج:**

ثبات جيد على الطرق المستقيمة والمنعطفات وعند السرعات العالية،

مع أداء ممتاز في تصريف المياه على الطرق المبتلة.

تصميم نمط مُحسّن يعزز التماسك الجانبي ويحسن سلامة المركبة.

ضجيج منخفض أثناء القيادة يوفر بيئة قيادة أكثر هدوءاً.

Applicable Models

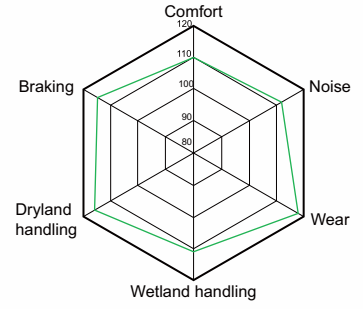


**AKITA K10**  
Engineered in Japan HT

SIZE	LI / SS	TREAD (MM)	DEPTH STD RIM DIAMETER	OVERALL (MM)	SECTION WIDTH (MM)	MAX LOAD (KG)	INFLATED PRESSURE (KPA)250
205/70R15	96T	8.1	6J	669	209	710	300
215/70R16	100H	8.5	6½J	708	221	800	300
225/70R16	103H	8.0	6½J	722	228	875	300
235/70R16	106H	8.3	7J	736	240	950	300
245/70R16	107H	8.1	7J	750	248	975	300
265/70R16	112H/T	8.5	8J	778	272	1120	300
275/70R16	114H/T	8.5	8J	792	279	1180	300
215/60R17	96H	8.5	6½J	690	221	710	300
215/65R17	99H	8.1	6½J	712	221	775	300
225/60R17	99H	8.5	6½J	702	228	775	300
225/65R17	102H	8.5	6½J	724	228	850	300
235/65R17	104H	8.5	7J	738	240	900	300
245/65R17	107H	8.5	7J	750	248	975	300
245/70R17	110T	8.1	7J	776	248	1060	300
265/65R17	112H	8.3	8J	776	272	1120	300
265/70R17	115H/T	8.5	8J	804	272	1215	300
225/55R18	98V	8.1	7J	705	233	750	300
225/60R18	100V	8.1	6½J	727	228	800	300
235/55R18	104V XL	8.1	7½J	715	245	900	340
235/60R18	107V XL	8.3	7J	739	240	975	340
245/60R18	105H	8.3	7J	751	248	925	300
255/70R18	113H	8.3	7½J	815	260	1150	300
265/60R18	110H	8.3	8J	775	272	1060	300
265/70R18	116T	8.1	8J	829	272	1250	300
275/70R18	116T	8.1	8J	843	279	1250	300



**VAKAYAMA®**  
Engineered in Japan



#### Product features :

Cross-zigzag grooves improve wet and dry traction and braking.  
Optimized center block enhances handling stability.  
Interlocking tread blocks boost stiffness, grip, and wear resistance.  
Reinforced sidewall improves passability on complex roads.

#### مميزات المنتج:

أداء هادئ جيد يوفر تجربة قيادة مستقرة ومريحة.  
أداء ممتاز في التحكم يتيح التعامل مع مختلف ظروف المنعطفات بثقة.  
أخاديد عميقة ومرتب مداس متميز يمنحان متانة عالية واستخداماً طويلاً للأمد.

Applicable Models



 **AKITA K22**  
Engineered in Japan HT

SIZE	LI / SS	TREAD (MM)	DEPTH STD RIM DIAMETER	OVERALL (MM)	SECTION WIDTH (MM)	MAX LOAD (KG)	INFLATED PRESSURE (KPA) <sub>250</sub>
265/70R16	112T	8	8J	778	272	1120	300
275/70R16	114T	8	8J	792	279	1180	300
265/65R17	112T	8	8J	776	272	1120	300
265/70R17	115T	8	8J	804	272	1215	300
265/60R18	110T	8	8J	775	272	1060	300
285/60R18	116T	8	8½J	799	292	1250	300
275/65R17	115T	8	8J	790	279	1215	300
285/65R17	116T	8	8½J	802	292	1250	300





**VAKAYAMA**<sup>®</sup>  
Engineered in Japan

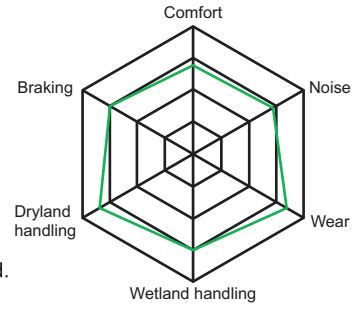


道なき道を征く  
すべての地形を力強く走破する。





**VAKAYAMA®**  
Engineered in Japan



**Product features :**

- Aggressive all-terrain traction on and off-road.
- Robust sidewall design.
- Staggered shoulder blocks for greater maneuverability in soft soil.
- Advanced tread design for longer wear.

**مميزات المنتج:**

جر قوي وشرس لجميع التضاريس على الطرق المعبدة وخارجها  
تصميم جانبي متين وقوي  
كتل كتف متدرجة لزيادة القدرة على المناورة في التربة اللينة  
تصميم متطور للمداس لعمر أطول ومقاومة أعلى للتآكل

Applicable Models



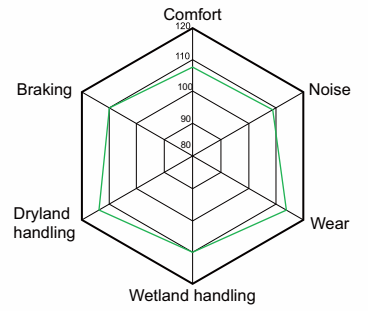
**AKITA K2**  
Engineered in Japan  
AT

Size	LI/SS	TreadDepth (mm)	Std. Rim	Overall Diameter (mm)	Section Width (mm)	Max Load (lbs)	Pressure (psi)
235/60R15	98T	9.5	7J	663	240	750	250
215/65R16	96T	9.5	6.5J	686	221	710	250
LT235/70R16	110/107Q	11	7J	736	240	1060/975	450
LT245/70R16	118/115Q	11	7J	750	248	1320/1215	550
LT265/70R16	121/118S	11	8J	778	272	1450/1320	550
LT245/70R17	119/116R	11	7J	776	248	1360/1250	550
LT265/65R17	120/117S	11	8J	776	272	1400/1285	550
LT265/70R17	121/118S	11	8J	804	272	1450/1320	550
LT285/70R17	121/118S	11	8.5J	832	292		
LT315/70R17	121/118S	11	9.5J	874	323	1450/1320	550
LT265/60R18	119/116S	11	8J	775	272	1360/1250	550
LT265/70R18	124/121Q	11	8J	829	272	1600/1450	550
LT275/65R18	123/120S	11	8J	815	279	1550/1400	550
LT285/60R18	122/119S	11	8.5J	799	292	1500/1360	550
LT265/50R20	115/112S	11	8.5J	774	277		
LT275/55R20	120/117S	11	8.5J	810	284	1400/1285	550
LT275/50R22	119/116S	11	8.5J	835	284	1360/1250	550
LT285/45R22	116/113S	11	9.5J	815	285	1250/1150	550





**VAKAYAMA®**  
Engineered in Japan



**Product features :**

Upgraded material offers good handling and ride comfort.  
Two steel belts and plies enhance carcass strength.  
Splice-free belt hoops ensure tire strength and driving safety.

**ميزات المنتج:**

مواد مطورة توفر تحكماً جيداً وراحة عالية أثناء القيادة.  
حزامان فولاذيان وطبقات تقوية تعززان قوة هيكل الإطار.  
حلقات أحزمة بدون وصلات (Splice-free) تضمن قوة الإطار وسلامة القيادة.

Applicable Models 



**AKITA K6**  
Engineered in Japan AT(4X4)

SIZE	LI / SS	TREAD (MM)	DEPTH STD RIM DIAMETER	OVERALL (MM)	SECTION WIDTH (MM)	MAX LOAD (KG)	INFLATED PRESSURE (KPA)250
175/75R13	85T	8.2	5.00B	592	177	515	300
175/80R14	88T	8.2	5J	636	177	560	300
LT215/75R14	98/95S	10.5	6J	678	216	750/690	350
205/60R156PR	91H	8.8	6J	627	209	615	300
205/65R15	94H	8.8	6J	647	209	670	300
205/70R15	96T	8.8	6J	669	209	710	300
205/75R15	97T	8.8	5 ½ J	689	203	730	300
225/70R15	100T	9.3	6 ½ J	697	228	800	300
225/70R15LT	107/103S	9.3	6 ½ J	697	228	975/875	450
31X10.50R15LT	109S	11.5	8 ½ J	775	268	1030	350
31X10.50R15LT	114/111R	11.5	8 ½ J	775	268	1180/1090	550
LT235/75R15	104/101R	11.5	6 ½ J	733	235	900/825	350
205/60R16	92H	8.8	6J	652	209	630	300
215/65R16	98T	8.8	6 ½ J	686	221	750	300
215/70R16	100T	8.8	6 ½ J	708	221	800	300
225/70R16	103T	9.3	6 ½ J	722	228	875	300
235/60R16	100T	9.3	7J	688	240	800	300
235/70R16	106T	9.3	7J	736	240	950	300
245/70R16	107T	9.3	7J	750	248	975	300
255/70R16	111T	9.3	7 ½ J	764	260	1090	300
265/70R16	112T	9.3	8J	778	272	1120	300
LT215/85R16	115/112R	11.5	6J	772	216	1215/1120	550
LT225/75R16	115/112R	11.5	6J	744	223	1215/1120	550
LT235/85R16	120/116R	11.5	6 ½ J	806	235	1380/1260	550



**VAKAYAMA®**  
Engineered in Japan

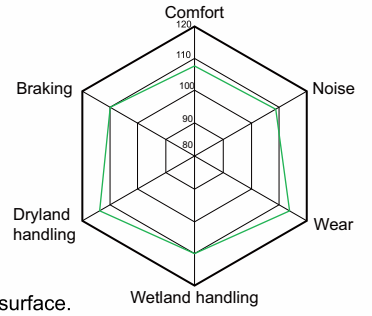


SIZE	LI / SS	TREAD (MM)	DEPTH STD RIM DIAMETER	OVERALL (MM)	SECTION WIDTH (MM)	MAX LOAD (KG)	INFLATED PRESSURE (KPA)250
LT245/70R16	120/116R	9.3	7J	750	248	1380/1260	550
LT245/75R16	120/116R	11.5	7J	774	248	1380/1260	550
LT265/70R16	121/118R	9.3	8J	778	272	1450/1320	550
LT265/70R16	123/120R	9.3	8J	778	272	1550/1400	550
LT265/75R16	123/120R	11.5	7 ½ J	804	267	1550/1400	550
215/60R17	96T	8.8	6 ½ J	690	221	710	300
225/60R17	99T	9.3	6 ½ J	702	228	775	300
225/65R17	102T	9.3	6 ½ J	724	228	850	300
235/60R17	102T	9.3	7J	714	240	850	300
235/65R17	104T	9.3	7J	738	240	900	300
245/70R17	110T	9.3	7J	776	248	1060	300
265/65R17	112T	9.3	8J	776	272	1120	300
265/70R17	115T	9.3	8J	804	272	1215	300
LT265/65R17	120/117R	9.3	8J	776	272	1400/1285	550
LT285/70R17	126/123R	11.5	8 ½ J	832	292	1700/1550	550
265/60R18	110T	9.3	8J	775	272	1060	300





**VAKAYAMA®**  
Engineered in Japan



**Product features :**

- Good high speed performance on complicated road surface.
- Wavy groove design grips onto various road surfaces effectively.
- Randomized groove distribution reduces noise.
- Multiple tread block sizes improve traction and comfort.

**مميزات المنتج:**

- أداء جيد عند السرعات العالية على الأسطح الطرقية المعقدة.
- تصميم الأخاديد المتموجة يعزز التماسك مع مختلف أنواع الطرق بشكل فعال.
- توزيع عشوائي للأخاديد يقلل من الضوضاء.
- أحجام متعددة لكتل المداس تحسن التماسك والراحة أثناء القيادة.

Applicable Models



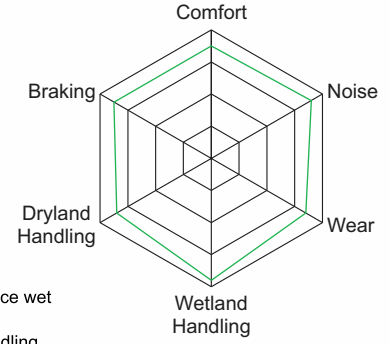
**AKITA K25**  
Engineered in Japan AT(4X4)

SIZE	LI / SS	TREAD (MM)	DEPTH STD RIM DIAMETER	OVERALL (MM)	SECTION WIDTH (MM)	MAX LOAD (KG)	INFLATED PRESSURE (KPA)250
235/75R15C 6PR	104/101S	12	6½J	733	235	900/825	350
235/75R15LT 6PR	104/101S	12	6½J	733	235	900/825	350
235/75R15C 10PR	116/113S	12	6½J	733	235	1250/1150	550
235/75R15LT 10PR	116/113S	12	6½J	733	235	1250/1150	550





**VAKAYAMA®**  
Engineered in Japan



#### Product features :

4 main grooves with through-type lateral grooves enhance wet grip and drainage.  
Reinforced tread blocks increase stiffness for better handling and stability under various driving conditions.  
Variable pitch and cross-designed sipes reduce vibration and noise, ensuring a quiet, comfortable ride.

#### مميزات المنتج:

أداء جيد عند السرعات العالية على الأسطح الطرقية المعقدة.  
تصميم الأخاديد المتموجة يعزز التماسك مع مختلف أنواع الطرق بشكل فعال.  
توزيع عشوائي للأخاديد يقلل من الضوضاء.  
أحجام متعددة لكتل المداس تحسن التماسك والراحة أثناء القيادة.

Applicable Models



**AKITA K26**  
Engineered in Japan AT(4X4)

SIZE	LI / SS	TREAD (MM)	DEPTH STD RIM DIAMETER	OVERALL (MM)	SECTION WIDTH (MM)	MAX LOAD (KG)	INFLATED PRESSURE (KPA) <sup>250</sup>
245/75R17	112H	8	7J	800	248	1120	300
265/65R18	114H	8	8J	801	272	1180	300
285/65R18	116H	8	8½J	827	292	1250	300
265/55R20	113V	8	8½J	800	277	1150	300





**WAKAYAMA**<sup>®</sup>  
Engineered in Japan



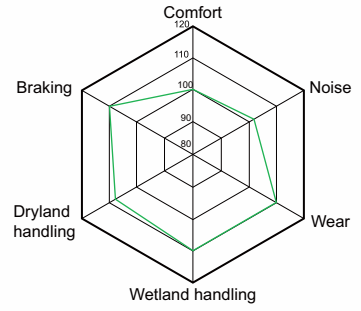
*Creator of  
pure moments*



**PTC GROUP**



**VAKAYAMA®**  
Engineered in Japan



#### Product features :

Special tread compound tailored for MT application improves outstanding and tread wear.

Reinforced shoulder blocks and 3D sidewall improve pass-ability in harsh road.

Variable pitch design with large blocks improve grip and durability.

#### مميزات المنتج:

مركب مداس خاص مصمم لتطبيقات الطرق الوعرة (MT) يعزز الأداء المتميز ويطيل عمر التآكل. كتل كتف مَعززة وجدار جانبي ثلاثي الأبعاد يحسنان القدرة على التمرير في الطرق القاسية. تصميم متغير لخطوة المداس مع كتل كبيرة يعزز التماسك والمتانة.

Applicable Models



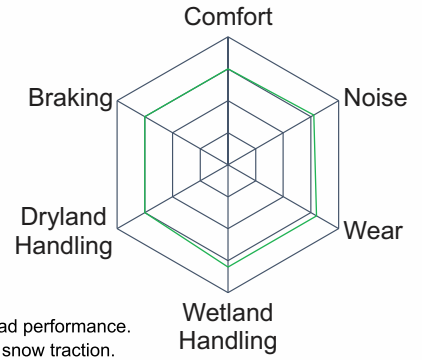
**AKITA K5**  
Engineered in Japan MT(4X4)

SIZE	LI / SS	TREAD (MM)	DEPTH STD RIM DIAMETER	OVERALL (MM)	SECTION WIDTH (MM)	MAX LOAD (KG)	INFLATED PRESSURE (KPA) <sup>250</sup>
LT215/75R15	6PR 100/97Q	13.5	6J	703	216	800/730	350
LT215/75R15	8PR 106/103Q	13.5	6J	703	216	950/875	450
LT235/75R15	104/101Q	15.5	6 ½ J	733	235	900/825	350
31X10.50R15LT	109Q	15.5	8 ½ J	775	268	1030	350
LT235/85R16	120/116Q	15	6 ½ J	806	235	1380/1260	550
LT245/70R16	118/115Q	15	7J	750	248	1320/1215	550
LT245/75R16	120/116Q	15.5	7J	774	248	1380/1260	550
LT255/70R16	120/117Q	15	7 ½ J	764	260	1400/1285	550
LT265/70R16	110/107Q	15.5	8J	778	272	1060/975	350
LT265/70R16	117/114Q	15.5	8J	778	272	1285/1180	450
LT265/75R16	123/120Q	15.5	7 ½ J	804	267	1550/1400	550
LT245/70R17	119/116Q	15	7J	776	248	1360/1250	550
LT265/65R17	120/117Q	15	8J	776	272	1400/1285	550
LT265/70R17	121/118Q	15	8J	804	272	1450/1320	550
LT265/60R18	119/116Q	15	8J	775	272	1360/1250	550
LT285/60R18	122/119Q	15	8 ½ J	799	292	1500/1360	550





**YAKAYAMA**  
Engineered in Japan



**Product features :**

Optimized structure for stronger load-bearing and off-road performance.  
Wide block gaps and lateral grooves enhance mud and snow traction.  
Variable pitch design reduces noise and improves comfort.  
Special grooves enable self-cleaning and stone ejection.  
Reinforced shoulders and sidewalls improve obstacle passage and puncture resistance.

مميزات المنتج:

Applicable Models



**AKITA K27**  
RT  
Engineered in Japan

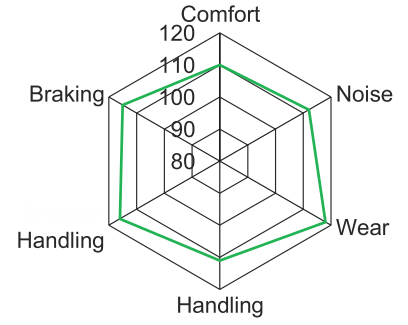
SIZE	LI / SS	TREAD (MM)	DEPTH STD RIM DIAMETER	OVERALL (MM)	SECTION WIDTH (MM)	MAX LOAD (KG)	INFLATED PRESSURE (KPA) <sup>250</sup>
LT265/70R16 10PR	121/118Q	12.5	8J	778	272	1450/1320	550
LT265/75R16 10PR	123/120Q	12.5	7½J	804	267	1550/1400	550
LT265/65R17 10PR	120/117Q	12.5	8J	776	272	1400/1285	550
LT265/70R17 10PR	121/118Q	12.5	8J	804	272	1450/1320	550



- HP
- UHP
- HT
- AT
- MT
- RT
- LT
- LTR
- TRL



**VAKAYAMA®**  
Engineered in Japan



#### Product features :

The use of straight longitudinal grooves improves the drainage of the tire, thereby improving the waterproof and drift performance.  
Super wear-resistant formula, providing excellent durability and wear resistance.  
Continuous shoulder design improves wear and tear resistance.

#### مميزات المنتج:

استخدام الأخاديد الطولية المستقيمة يحسن تصريف المياه من الإطار، وبالتالي يعزز مقاومة الانزلاق المائي وأداء الثبات على الطرق المبتلة.  
تركيبة فائقة المقاومة للتآكل توفر متانة عالية ومقاومة ممتازة للاهتراء.  
تصميم الكتف المستمر يحسن مقاومة التآكل والاهتراء ويطيل عمر الإطار.

Applicable Models



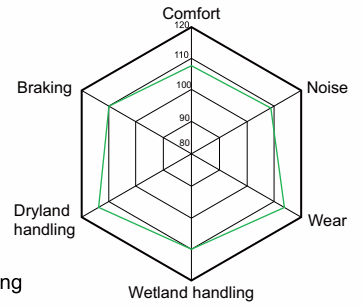
**AKITA K86**  
Engineered in Japan  
LT

Size	LI/SS	TreadDepth (mm)	Std. Rim	Overall Diameter (mm)	Section Width (mm)	Max Load (lbs)	Pressure (psi)
195R14C WSW	106/104P	8.5	5½J	666	198	950/900	450
205R14C WSW	109/107N	8.5	6J	686	208	1030/975	450
205/70R15C WSW	106/104Q	8.5	6J	669	209	950/900	450
215/70R15C WSW	109/107R	8.5	6½J	683	221	1030/975	450
225/70R15C WSW	112/110R	8.5	6½J	697	228	1120/1060	450





**VAKAYAMA®**  
Engineered in Japan



#### Product features :

- Improved grip and traction, sufficiently reduces braking distance under dry or wet.
- Good ability to break water surface tension and reduces sliding on wet.
- Great resistance to impact and load capability.
- Low noise during driving.

#### مميزات المنتج:

- تحسن في التماسك والجر، مع تقليل كافٍ لمسافة الفرملة على الطرق الجافة أو المبللة.
- قدرة جيدة على كسر التوتر السطحي للماء وتقليل الانزلاق على الطرق المبتلة.
- مقاومة عالية للصدمات وقدرة تحمل جيدة للأحمال.
- ضجيج منخفض أثناء القيادة.

Applicable Models



SIZE	LI / SS	TREAD (MM)	DEPTH STD RIM DIAMETER	OVERALL (MM)	SECTION WIDTH (MM)	MAX LOAD (KG)	INFLATED PRESSURE (KPA) <sup>250</sup>
255/70R15C 6PR	112/110S	8	7 ½J	739	260	1120/1060	375
255/70R15LT	112/110S	8	7 ½J	739	260	1120/1060	375
255/70R15C 6PR	113/110S	8	7 ½J	739	260	1150/1060	450
205R16C 8PR	110/108R	9.5	6J	736	208	1060/1000	450
205R16LT8PR	110/108R	9.5	6J	736	208	1060/1000	450
265/70R16 8PR	112T	8	8J	778	272	1120	300
275/70R16	114T	8	8J	792	279	1180	300
225/70R17	108T XL	8	6 ½J	748	228	1000	340
265/65R17	112S	8.3	8J	776	272	1120	300
275/65R17	115T	8	8J	790	279	1215	300
265/70R17	115T	8	8J	804	272	1215	300
285/65R17	116T	8	8 ½J	802	292	1250	300
265/60R18	110H	8	8J	775	272	1060	300
285/60R18	116T	8	8 ½J	799	292	1250	300





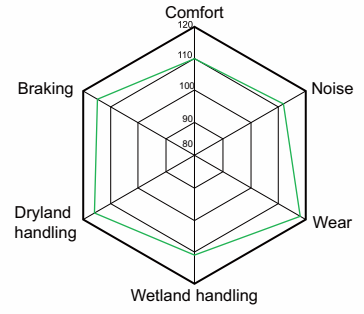
**VAKAYAMA®**  
Engineered in Japan



**Product features :**

Strengthen structure design improves impact resistant and tire wear.

Staggered main blocks combined with small sipes fully improve braking performance.



**مميزات المنتج:**

تصميم هيكلية مُعزّز يحسّن مقاومة الصدمات ويقلل تآكل الإطارات.  
كتل رئيسية متدرجة مع شقوق صغيرة تعزز بشكل كامل أداء الفرملة.

Applicable Models



 **AKITA K81**  
Engineered in Japan LTR

SIZE	LI / SS	TREAD (MM)	DEPTH STD RIM DIAMETER	OVERALL (MM)	SECTION WIDTH (MM)	MAX LOAD (KG)	INFLATED PRESSURE (KPA) <sub>250</sub>
5.00R12 LT 8PR	83/81Q	7.8	3.50B	568	143	487/462	450
5.00R12 C 8PR	83/81Q	7.8	3.50B	568	143	487/462	450
5.00R12 LT 10PR	88/86Q	7.8	3.50B	568	143	560/530	500
5.00R12 C 10PR	88/86Q	7.8	3.50B	568	143	560/530	500
5.50R13LT 8PR	88/84P	7.8	4.00B	620	160	560/500	460
5.50R13C 8PR	88/84P	7.8	4.00B	620	160	560/500	460



HP

UHP

HT

AT

MT

RT

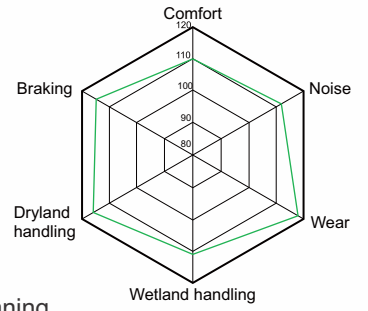
LT

LTR

TRL



**VAKAYAMA®**  
Engineered in Japan



**Product features :**

3 deep longitudinal grooves ensure hydroplaning resistance stability, and reduced noise and wear. Continuous shoulder ribs provide even, long wear.

**مميزات المنتج:**

ثلاثة أخاديد طولية عميقة تضمن أداءً ممتازاً للإطار في مقاومة الانزلاق المائي، وتثبيت التحكم أثناء القيادة، مع تقليل الضوضاء والتآكل. أضلاع الكتف المستمرة توفر تآكلاً سلساً ومتساوياً للمداس وتزيد من عمر الإطار الافتراضي.

Applicable Models



**AKITA K82**  
Engineered in Japan  
LTR

SIZE	LI / SS	TREAD (MM)	DEPTH STD RIM DIAMETER	OVERALL (MM)	SECTION WIDTH (MM)	MAX LOAD (KG)	INFLATED PRESSURE (KPA) <sup>250</sup>
5.00R12C 8PR	83/81Q	8	3.50B	568	143	487/462	450
5.00R12C 10PR	88/86Q	8	3.50B	568	143	560/530	500
145R12C 8PR	86/84Q	7.5	4.00B	542	147	530/500	450
195R14C 8PR	106/104Q	8.5	5½J	666	198	950/900	450
195R15C 8PR	106/104Q	8.5	5½J	690	198	950/900	450
205/70R15C 10PR	107/103R	8.5	6J	669	209	975/875	550
225/70R15C 10PR	116/114R	8.5	6½J	697	228	1250/1180	525
195/75R16C 8PR	107/105R	9.2	5½J	698	196	975/925	475
195/75R16C 10PR	110/108R	9.2	5½J	698	196	1060/1000	525
205/75R16C 10PR	113/111R	9.2	5½J	714	203	1150/1090	525
215/75R16C 10PR	116/114R	8.5	6J	728	216	1250/1180	525
215/70R16C 6PR	108/106R	9.2	6½J	708	221	1000/950	375
225/75R16C 10PR	118/116R	8.5	6J	744	223	1320/1250	525



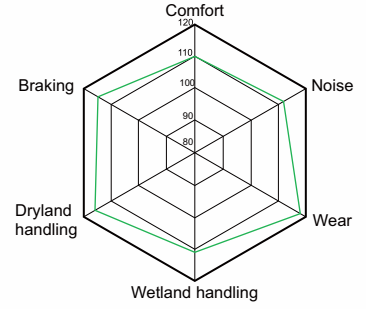


**VAKAYAMA®**  
Engineered in Japan



**Product features :**

- Wavy Grooves: Break water tension for superior wet handling.
- Central Blocks: Engineered for a quieter ride.
- 3D Center Blocks & Grooves: Deliver maximum all-condition grip.
- Stiff Shoulder Blocks: Resist deformation for even wear & longer life.



**مميزات المنتج:**

- أخاديد متموجة: تكسر توتر الماء لتحسين التحكم على الطرق المبتلة.
- الكتل المركزية: مصممة لتوفير قيادة أكثر هدوءاً.
- الكتل والأخاديد المركزية ثلاثية الأبعاد: تمنح أقصى درجات التماسك في جميع الظروف.
- كتل الكتف الصلبة: تقاوم التشوه لضمان تأكل متساوٍ وعمر أطول للباطار.

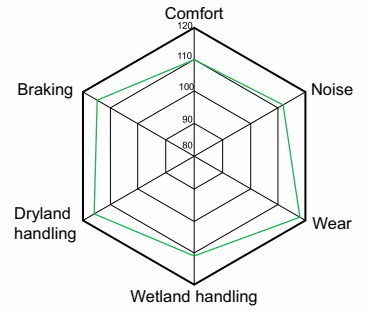


SIZE	LI / SS	TREAD (MM)	DEPTH STD RIM DIAMETER	OVERALL (MM)	SECTION WIDTH (MM)	MAX LOAD (KG)	INFLATED PRESSURE (KPA)250
185R14C 8PR	102/100Q	8.5	5½J	650	188	850/800	450
185R14LT 8PR	102/100Q	8.5	5½J	650	188	850/800	450
195R14C	106/104Q	8.5	5½J	666	198	950/900	450
195R15C	106/104Q	8.5	5½J	690	198	950/900	450





**VAKAYAMA®**  
Engineered in Japan



**Product features :**

The three longitudinal grooves greatly enhance the drainage on wet road.

The interlaced tread pattern block on tire shoulder can promote the cross-country performance.

**مميزات المنتج:**

تعزز الأخاديد الطولية الثلاثة بشكل كبير تصريف المياه على الطرق المبتلة. يساهم نمط المداس المتشابك في كتف الإطار في تحسين الأداء على الطرق الوعرة.

Applicable Models



SIZE	LI / SS	TREAD (MM)	DEPTH STD RIM DIAMETER	OVERALL (MM)	SECTION WIDTH (MM)	MAX LOAD (KG)	INFLATED PRESSURE (KPA) <sup>250</sup>
185R14C 8PR	102/100Q	8.5	5½J	650	188	850/800	450
195R14C 8PR	106/104Q	8.5	5½J	666	198	950/900	450
205R14LT 8PR	107/105Q	9.5	6J	686	208	975/925	450
205R14C 8PR	109/107Q	9.5	6J	686	208	1030/975	450
215R14LT 8PR	110/108Q	10.5	6J	700	218	1060/1000	450
215R14C 8PR	112/110Q	10.5	6J	700	218	1120/1060	450
195R15C 8PR	106/104Q	8.5	5½J	693	196	950/900	450



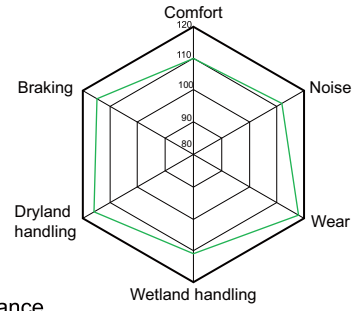


**VAKAYAMA®**  
Engineered in Japan



**Product features :**

- Enhanced grip on off-road surface.
- Excellent water dispersion and hydroplaning resistance.
- Improved heat dissipation and grip performance.
- Quiet driving performance at high speed.



**مميزات المنتج:**

- تماسك مُعزّز على الأسطح الوعرة.
- توزيع ممتاز للمياه ومقاومة عالية للانزلاق المائي.
- تحسين في تبديد الحرارة وأداء التماسك.
- أداء قيادة هادئ عند السرعات العالية.

Applicable Models



**AKITA K85**  
Engineered in Japan  
LTR

SIZE	LI / SS	TREAD (MM)	DEPTH STD RIM DIAMETER	OVERALL (MM)	SECTION WIDTH (MM)	MAX LOAD (KG)	INFLATED PRESSURE (KPA)250
155R12C 8PR	88/86N		4.50B	553		560/530	450
155R13C 8PR	90/88N		4.50B	578		600/560	450
165R13C 8PR	94/93Q		4.50B	594		670/650	450
175R13C 8PR	97/95Q		5.00B	610		730/690	450
165R14C 8PR	97/95Q		4½J	620		730/690	450
175R14C 8PR	99/98Q		5J	636		775/750	450
185R14C 8PR	102/100Q		5½J	652		850/800	450
195R14C 8PR	106/104Q		5½J	668		950/900	450
205R14C 8PR	109/107R		6J	684		1030/975	450
215R14C 8PR	112/110R		6J	700		1120/1060	450
215/75R14C 8PR	112/110Q		6J	678		1120/1060	475
185R15C 8PR	103/102S		5½J	677		875/850	450
195R15C 8PR	106/104Q		5½J	693		950/900	450
195/65R15C 8PR	98/96R		6J	635		750/710	375
195/70R15C 8PR	104/102R		6J	655		900/850	450
205/70R15C 8PR	106/104R		6J	669		950/900	450
215/70R15C	109/107R		6½J	683		1030/975	450
225/70R15C 8PR	112/110R		6½J	697		1120/1060	450
215/75R16C 8PR	113/111R		6J	728		1150/1090	475
225/65R16C 8PR	112/110R		6½J	698		1120/1060	475
225/75R16C 8PR	116/114R		6J	744		1250/1180	475
225/75R16C 10PR	118/116R		6J	744		1320/1250	525
235/65R16C 8PR	115/113R		7J	712		1215/1150	475

HP

UHP

HT

AT

MT

RT

LT

LTR

TRL



**VAKAYAMA®**  
Engineered in Japan



**AKITA K85**  
Engineered in Japan  
LTR

- HP
- UHP
- HT
- AT
- MT
- RT
- LT
- LTR
- TRL

SIZE	LI / SS	TREAD (MM)	DEPTH STD RIM DIAMETER	OVERALL (MM)	SECTION WIDTH (MM)	MAX LOAD (KG)	INFLATED PRESSURE (KPA) <sup>250</sup>
185R15C 8PR	103/102S	8.7	5½J	677	189	875/850	450
195R15LT 8PR	106/104Q	9.2	5½J	693	196	950/900	450
195R15C 8PR	106/104Q	9.2	5½J	693	196	950/900	450
195/65R15C 8PR	98/96R	8.8	6J	635	201	750/710	375
195/70R15LT 8PR	99/96R	8.8	6J	655	201	775/710	450
195/70R15C 8PR	104/102R	8.8	6J	655	201	900/850	450
205/70R15C 8PR	106/104R	8.8	6J	669	209	950/900	450
215/70R15C	109/107R	9.2	6½J	683	221	1030/975	450
225/70R15LT 8PR	106/103R	8.8	6½J	697	228	950/875	450
225/70R15C 8PR	112/110R	8.8	6½J	697	228	1120/1060	450
215/75R16C 8PR	113/111R	9.2	6J	728	216	1150/1090	475
225/65R16C 8PR	112/110R	9.2	6½J	698	228	1120/1060	475
225/75R16C 8PR	116/114R	9.2	6J	744	233	1250/1180	475
225/75R16C 10PR	118/116R	9.2	6J	744	233	1320/1250	525
235/65R16C 8PR	115/113R	9.2	7J	712	240	1215/1150	475





**VAKAYAMA**<sup>®</sup>  
Engineered in Japan

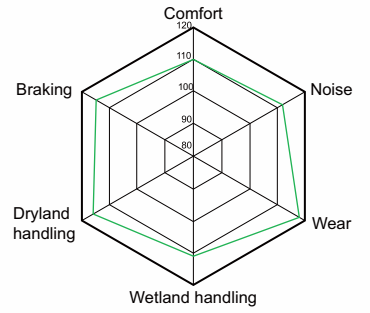


TR  
L





**VAKAYAMA®**  
Engineered in Japan



**Product features :**

Premium highway terrain tire designed for light truck.  
Multi-pitch tread blocks minimize pattern noise for a quiet and serene cabin.

**مميزات المنتج:**

إطار فاخر مخصص للطرق السريعة مصمم للشاحنات الخفيفة.  
كتل مداس متعددة الخطوات تقلل من ضجيج النمط لتوفير مقصورة قيادة هادئة ومريحة.

Applicable Models



 **AKITA K89**  
Engineered in Japan  
LTR

SIZE	LI / SS	TREAD (MM)	DEPTH STD RIM DIAMETER	OVERALL (MM)	SECTION WIDTH (MM)	MAX LOAD (KG)	INFLATED PRESSURE (KPA)250
215/75R15LT 6PR	100/97S	10	6.00B	703	216	800/730	350



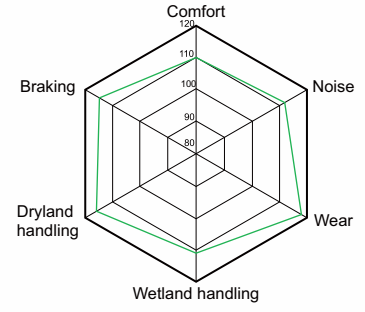


**VAKAYAMA®**  
Engineered in Japan



**Product features :**

Good straight line stability and steering performance. Great loading capability. Good drainage and safty performance on wet road. More quite driving experience.



**مميزات المنتج:**

ثبات جيد على الخط المستقيم وأداء ممتاز في التوجيه.  
قدرة تحميل عالية.  
تصريف جيد للمياه وأداء سلامة ممتاز على الطرق المبتلة.  
تجربة قيادة أكثر هدوءاً.

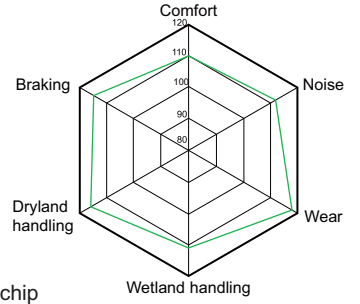
Applicable Models



**AKITA K94**  
Engineered in Japan  
LTR

SIZE	LI / SS	TREAD (MM)	DEPTH STD RIM DIAMETER	OVERALL (MM)	SECTION WIDTH (MM)	MAX LOAD (KG)	INFLATED PRESSURE (KPA) <sup>250</sup>
7.50R16LT 8PR	114/112S	9.8	6.00G	805	215	1180/1120	475
7.50R17LT 10PR	116/111S	9.8	6.00G	805	215	1250/1090	560
225/95R16C 8PR	118/116Q	8.4	6J	834	223	1320/1250	450





**Product features :**

Unique tread compound that offers superior cut and chip resistance. Long life and exceptional irregular wear resistance. Good load-bearing capacity.

**مميزات المنتج:**

مركب مداس فريد يوفر مقاومة فائقة للقطع والتشقق.  
عمر طويل ومقاومة متميزة للتآكل غير المنتظم.  
قدرة جيدة على تحمل الأحمال.

Applicable Models 

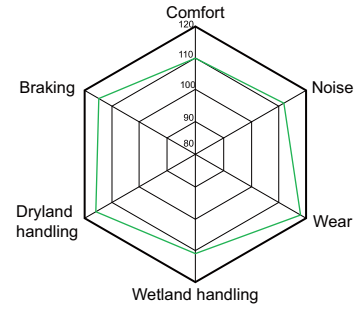


SIZE	LI / SS	TREAD (MM)	DEPTH STD RIM DIAMETER	OVERALL (MM)	SECTION WIDTH (MM)	MAX LOAD (KG)	INFLATED PRESSURE (KPA)250
7.50R16C 8PR	114/112S	9.8	6.00G	805	215	1180/1120	475





**VAKAYAMA®**  
Engineered in Japan



**Product features :**

Excellent high speed road durability and stability.  
Straight rib pattern ensures firm grip on soft sand.

**مميزات المنتج:**

متانة وثبات ممتازان على الطرق عند السرعات العالية.  
نمط الأضلاع المستقيمة يضمن تماسكاً قوياً على الرمال الناعمة.

Applicable Models 

 **AKITA K97**  
Engineered in Japan LTR

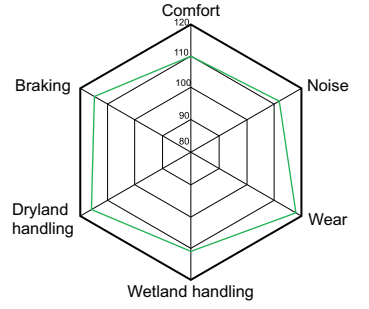
SIZE	LI / SS	TREAD (MM)	DEPTH STD RIM DIAMETER	OVERALL (MM)	SECTION WIDTH (MM)	MAX LOAD (KG)	INFLATED PRESSURE (KPA)250
225/95R16C 8PR	118/116Q	8.4	6J	834	223	1320	475
245/85R16	114S	8.4	7J	822	248	1180	300

- HP
- UHP
- HT
- AT
- MT
- RT
- LT
- LTR
- TRL





**VAKAYAMA®**  
Engineered in Japan



**Product features :**

4 Main grooves & sipes ensure optimal grip on wet roads. Good performance on rain, snow, mud, and non-paved roads. Low rolling resistance compound offers excellent fuel economy. Low noise and more driving comfort.

**مميزات المنتج:**

٤ أخاديد رئيسية مع شقوق (Sipes) تضمن تماسكاً مثالياً على الطرق المبتلة. أداء جيد على الطرق الممطرة والثلج والطين والطرق غير المعبدة. مركب منخفض مقاومة التدرج يوفر اقتصاداً ممتازاً في استهلاك الوقود. ضجيج منخفض وراحة قيادة أعلى.

Applicable Models



**AKITA K98**  
Engineered in Japan LTR

SIZE	LI / SS	TREAD (MM)	DEPTH STD RIM DIAMETER	OVERALL (MM)	SECTION WIDTH (MM)	MAX LOAD (KG)	INFLATED PRESSURE (KPA)250
185/75R16C	104/102R	8.5	5J	684	184	900/850	475



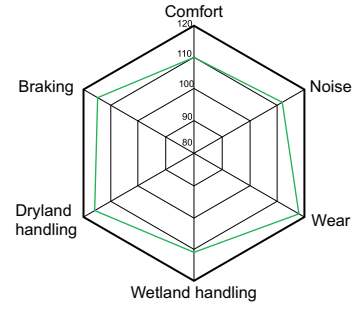


**VAKAYAMA®**  
Engineered in Japan



**Product features :**

3 deep longitudinal grooves ensure hydroplaning resistance, stability, and reduced noise and wear. Continuous shoulder ribs provide even, long wear.



**مميزات المنتج:**

ثلاثة أخاديد طولية عميقة تضمن أداءً ممتازاً للإطار في مقاومة الانزلاق المائي، وتثبيت التحكم أثناء القيادة، مع تقليل الضوضاء والتآكل. أضلاع الكتف المستمرة توفر تآكلاً سلساً ومتساوياً للمداس وتزيد من عمر الإطار الافتراضي.

Applicable Models



**AKITA K99**  
Engineered in Japan  
LTR

SIZE	LI / SS	TREAD (MM)	DEPTH STD RIM DIAMETER	OVERALL (MM)	SECTION WIDTH (MM)	MAX LOAD (KG)	INFLATED PRESSURE (KPA)250
145R12C 8PR	86/84Q	6.7	4.00B	545	141	530/500	450



- HP
- UHP
- HT
- AT
- MT
- RT
- LT
- LTR
- TRL

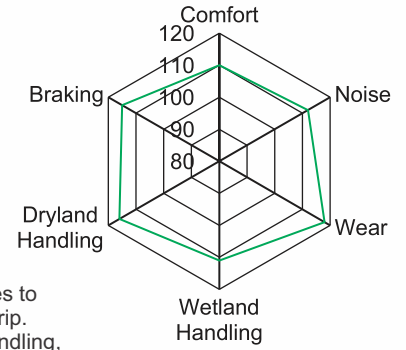


 **AKITA K90**  
Engineered in Japan TRAILER





**VAKAYAMA®**  
Engineered in Japan



**Product features :**

This tire features a tread pattern with wide grooves to prevent hydroplaning and provide excellent wet grip. The stable block design ensures confident dry handling, while the angled sipes offer reliable traction in rain and light snow. It is designed for a quiet, comfortable ride and improved fuel economy.

**ميزات المنتج:**

يتميز هذا الإطار بنمط مداس مزود بأخاديد عريضة لمنع الانزلاق المائي وتوفير تماسك ممتاز على الطرق المبتلة. يضمن تصميم الكتل المستقر تحكماً واثقاً. يضمن تصميم الكتل المستقر تحكماً واثقاً على الطرق الجافة، بينما توفر الشقوق المائلة (Sipes) قوة جر موثوقة في الأمطار والثلوج الخفيفة. كما تم تصميمه لتقديم قيادة هادئة ومريحة مع تحسين كفاءة استهلاك الوقود.

Applicable Models



**AKITA K90**  
Engineered in Japan TRAILER

SIZE	LI / SS	TREAD (MM)	DEPTH STD RIM DIAMETER	OVERALL (MM)	SECTION WIDTH (MM)	MAX LOAD (KG)	INFLATED PRESSURE (KPA) <sup>250</sup>
145R10C	84/82N	6.2	4.00B	492	147	500/475	450
195/55R10C	98/96P	6.5	6.00B	468	201	750/710	625
155/70R12C	104/102N	6.0	4.50B	523	157	900/850	650
185/60R12C	104/101N	6.5	5½J	527	189	900/825	650
195/60R12C	104/102N	6.5	6J	536	201	900/850	650
195/60R12C	108/106N	6.5	6J	536	201	1000/950	650
225/55R12C 10PR	112N	6.5	7J	553	233	1120	690
135/80R13	74N	5.0	3.50B	546	133	375	340
145/70R13	79N	6.0	4.50B	534	150	437	340
145/80R13	79N	6.0	4.00B	562	145	437	340
155/70R13	79N	6.0	4.50B	548	157	437	340
155/80R13	79T	6.0	4.50B	578	157	437	300
155/80R13	84N	6.0	4.50B	578	157	500	340
165/70R13	84N	6.0	5.00B	562	170	500	340
165/80R13	84N	6.0	4.50B	594	165	500	340
175/70R13	86N	6.0	5.00B	576	177	530	340
185/70R13C	106/104N	6.5	5.50B	590	189	950/900	600
185/70R13C	108/106N	6.5	5.50B	590	189	1000/950	600
195/50R13C	104/101N	6.5	6.00B	526	201	900/825	650
185/65R14	93N	6.5	5½J	596	189	650	340
195/65R14	96N	6.5	6J	610	201	710	340
195/70R14	96N	6.5	6J	630	201	710	340
185/65R15	93N	6.5	5½J	621	189	650	340
195/65R15	95N	6.5	6J	635	201	690	340
195/65R15	98N	6.5	6J	635	201	750	340
125/80R17	71Q	8.0	3½J	632	126	345	300

HP

UHP

HT

AT

MT

RT

LT

LTR

TRL



**VAKAYAMA®**  
Engineered in Japan



**Product features :**

High load capacity for heavy-duty material handling.  
Excellent stability and grip on industrial floors.  
Durable compound for long life and resistance to cuts and wear. Available in solid and pneumatic options for indoor and outdoor use

**مميزات المنتج:**

قدرة تحميل عالية لمناولة المواد الثقيلة  
ثبات ممتاز وتماسك قوى على أرضيات المنشآت الصناعية  
مركب متين يوفر عمراً طويلاً ومقاومة عالية للقطع والتآكل  
متوفر بخيارات مصممة وهوائية للاستخدام الداخلي والخارجي

Applicable  
Models



Engineered in Japan

SAND TIRE

SIZE	TREAD (MM)	DEPTH STD RIM DIAMETER		MAX LOAD (KG)	INFLATED PRESSURE (KPA) <sup>250</sup>
		SW	OD		
9.00-16 8PR	9.5	255	860	1360	310
9.00-17 8PR	9.5	265	886	1450	310







ONIA

SL

SOUTH  
KOREA

CHINA

SOUTH KOREA

EAST  
CHINA SEA

YELLOW  
SEA

SEA  
OF JAPAN



**VAKAYAMA**<sup>®</sup>  
Engineered in Japan



[www.ptctyre.com](http://www.ptctyre.com)



[www.vakayama.com](http://www.vakayama.com)



[ptcgroup](http://ptcgroup)

Dubai +97 1 4 227 35 35  
Sharjah +971 6 528 02 02  
Canada +1 416 809 77 98

Germany +49 155 6139 3232  
England.1 +44 7785 2138 87  
England.2 +44 7777 2067 69

