



# BERTONY

 Engineered in Italy





# BERTONY



B ZERO 1  HP



B ZERO 2  AT



B ZERO 3  AT



B ZERO 4  LTR/AT



B ZERO 5  MT



B ZERO 6  AT



B ZERO 7  UHP



B ZERO 8  UHP



B ZERO 9  HT



# BERTONY



B ZERO 10



B ZERO 11



B ZERO 12



B ZERO 13



B ZERO 14



B ZERO 15



B ZERO 16



B ZERO 17



B ZERO 19



# BERTONY



B ZERO 20



B ZERO 21



B ZERO 22



B ZERO 25



B ZERO 26



B ZERO 27



B ZERO 81



B ZERO 82



B ZERO 83



# BERTONY



B ZERO 84



B ZERO 85



B ZERO 86



B ZERO 87



B ZERO 89



B ZERO 94



B ZERO 95



B ZERO 97



B ZERO 90




B ZERO 96







A LEGACY  
WITH



INNOVATION  
SINCE 1912

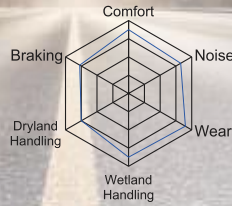


## Product features

Widened shoulder tread design increases contacting area, providing better driving stability and reliability. Continuous straight center rib design provides optimized ground contact area, guarantees better driving safety. Excellent grip and handling performance on wet land.

## مميزات المنتج:

تصميم كتف المداس العريض يزيد من مساحة التلامس، مما يوفر ثباتاً وموثوقية أفضل أثناء القيادة. تصميم الضلع المركزي المستقيم المستمر يوفر مساحة تماس مثالية مع الطريق ويضمن سلامة قيادة أفضل. تماسك ممتاز وأداء تحكم جيد على الطرق المبتلة.



## B ZERO 15



Size	LI/SS	TreadDepth (mm)	Std. Rim	Overall Diameter (mm)	Section Width (mm)	Max Load (lbs)	Pressure (psi)
165/65R13	77T	6.5	5J	544	170	412	250
175/60R13	77T	6.5	5J	540	177	475	250
175/70R13	82T	6.9	5J	576	177	475	250
185/60R13 WSW	80H	6.9	5½J	552	189	450	250
185/70R13	86T	-	5.5J	590	189	530	250
175/65R14	82 H	6.5	5	584	177	475	250
175/70R14	84H	6.9	5J	602	177	500	250
185/60R14	82H	-	5.5J	578	189	475	250
185/65R14	86H	-	5.5J	596	189	530	250
185/70R14	88 T	6.5	5.5	616	189	560	250
195/60R14	86H	-	6.0J	590	201	530	250
195/70R14	91 H	6.8	6	630	201	615	250
205/60R14	88V	6.8	6J	602	209	560	280
185/65R15	88 H	6.5	5.5J	621	189	560	250
195/60R15	88H	-	6J	615	201	560	250
195/65R15	91 V	6.8	6J	635	201	615	280
205/60R15	91V	6.8	6J	627	209	615	280
205/65R15	94 V	6.8	6J	647	209	670	280
205/70R15	96 T	6.8	6	669	209	710	250
225/70R15 WSW	100H	6.9	6½J	697	228	800	250
205/55R16	91V	6.9	6.5J	632	214	615	250
205/65R16	95H	6.9	6J	672	209	690	250
215/60R16	95 H	6.8	6.5J	664	221	690	250
215/65R16	98H	7.2	6½J	686	221	750	300
215/55R17	98W XL	6.9	7J	668	226	750	290

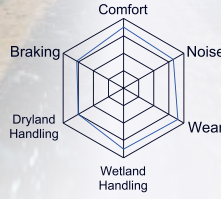


## Product features

Criss-cross grooves design enhance water evacuation, effectively prevent tire lateral slip on wet road.  
Central rib combined with horizontal grooves provides nice stability, excellent acceleration and brake performance at high speed.

## مميزات المنتج:

تصميم الأخاديد المتقاطعة يعزز تصريف المياه ويمنع بشكل فعال الانزلاق الجانبي على الطرق المبتلة. الضلع المركزي مع الأخاديد الأفقية يوفر ثباتاً جيداً وأداءً ممتازاً في التسارع والفرملة عند السرعات العالية.



## B ZERO 17



Size	LI/SS	TreadDepth (mm)	Std. Rim	Overall Diameter (mm)	Section Width (mm)	Max Load (lbs)	Pressure (psi)
195/50R15	82V			577		475	300
195/55R15	85V			595		515	300
185/55R16	83H			610		487	300
195/50R16	84H			602		500	300
195/55R16	87H			620		454	300
215/65R16	98H	7.7	6.5	686	221	750	
215/70R16	100H	7.9	6.5	708	221	800	
225/60R16	102H			676		850	340



# BERTONY



**UHP**

ULTRA HIGH PERFORMANCE



EXCEPTIONAL  
GRIP



PRECISE  
HANDLING



ENHANCED  
STABILITY



ULTIMATE  
CONTROL





## Product features

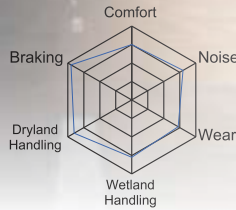
Asymmetric pattern design provides excellent grip on curves, ensuring stability during driving and offering excellent water drainage performance.

Optimized pitch width and arrangement and pitch displacement design effectively reduce noise during driving.

## مميزات المنتج:

تصميم نمط غير متماثل يوفر تماسكاً ممتازاً في المنعطفات ويضمن الثبات أثناء القيادة مع أداء متميز في تصريف المياه.

تحسين عرض وترتيب الخطوات مع تصميم إزاحة الخطوة يقلل الضوضاء بشكل فعال أثناء القيادة.



## B ZERO 14



Size	LI/SS	TreadDepth (mm)	Std. Rim	Overall Diameter (mm)	Section Width (mm)	Max Load (lbs)	Pressure (psi)
215/55ZR16	97WXL	-	7	626	-	730	-
225/55ZR16	99WXL	-	7	648	-	775	-
215/50R17	91V	10	7J	648	226	615	283
215/55ZR17	98W XL	10	7J	668	226	750	336
225/45ZR17	94WXL	-	7.5	626	-	670	-
225/50ZR17	98W XL	10	7J	658	233	750	338
225/55ZR17	101W XL	10	7J	680	233	825	336
235/45ZR17	97WXL	-	8	635	-	730	-
235/55R17	99V	10	7.5J	690	245	775	281
245/45ZR17	95W/99WXL	-	8	643	-	775	-
225/40ZR18	88W/92WXL	-	8	632	-	630	-
225/45ZR18	95W XL	10	7.5J	659	225	690	336
225/50ZR18	95W	-	7	674.4	-	630	-
245/40ZR18	97WXL	-	8.5	646	-	730	-
245/45ZR18	100W XL	10	8J	667	243	800	336
245/50ZR18	104WXL	-	7.5	694	-	900	-
255/55R18	109VXL	-	7	697	-	850	-
235/50ZR19	103WXL	-	7.5	710	-	875	-
245/45ZR19	98W	10	8J	703	243	750	302
255/45ZR19	104W XL	10	8J	713	255	900	338
255/50ZR19	107WXL	-	8	731	-	975	-
255/55R19	111VXL	-	8	755	-	1090	-
245/45ZR20	103W XL	10	8J	728	243	875	336
255/50R20	109VXL	-	8	756	-	1030	-
275/45R20	110VXL	-	9	748	-	1060	-

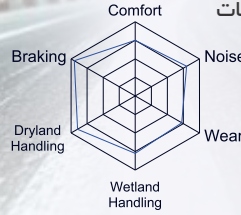


## Product features

Smooth asymmetric pattern, ensuring better controlling performance of outside while enhancing drainage of inside.  
Four wide deep grooves keep excellent wetting performance and handling stability.  
Outside shoulder reinforcement improving handling performance at curve, effectively preventing abnormal wear.  
Bended steel groove, effectively reducing the noise while enlarging ground contact area.

## مميزات المنتج:

نمط غير متماثل سلس يضمن تحكماً أفضل في الجهة الخارجية مع تعزيز تصريف المياه في الجهة الداخلية. أربعة أخاديد عريضة وعميقة تحافظ على أداء ممتاز على الطرق المبتلة وثبات. في التحكم تعزيز كتف الإطار الخارجي يحسن الأداء في المنعطفات ويمنع التآكل غير المنتظم. أخاديد فولاذية منحنية تقلل الضوضاء بشكل فعال وتزيد من مساحة التماس مع الطريق.



## B ZERO 16



Size	LI/SS	TreadDepth (mm)	Std. Rim	Overall Diameter (mm)	Section Width (mm)	Max Load (lbs)	Pressure (psi)
225/60R17	103V	7.9	6.5	702	228	875	
225/45ZR19	96W XL			685		710	340
225/55ZR19	99W			731		775	300
245/45R20	103W	7.9	8	728	243	875	
245/50ZR20							





## Product features

Four wide grooves design provide effective drainage and sufficient wet safety performance.

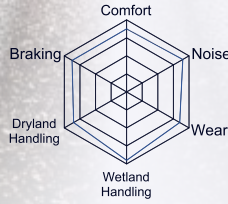
The compact shoulder design provide excellent handling performance with low noise.

Design of central rib with sipes promotes the rigidity, help to balance high-speed performance and grip performance on wet land.

Multiple blade groove pattern provide excellent grip and handling performance on wet land.

## مميزات المنتج:

تصميم بأربعة أخاديد عريضة يوفر تصريفاً فعالاً للمياه ومستوى أمان كافياً على الطرق المبتلة. تصميم الضلع المركزي مع الشقوق (Sipes) يعزز الملاحة ويساعد على تحقيق توازن بين الأداء عند السرعات العالية والتماسك على الطرق المبتلة. تصميم الكتف المدمج يوفر أداءً تحكم ممتاز مع مستوى ضجيج منخفض. نمط الأخاديد المتعددة الشفرات يوفر تماسكاً ممتازاً وأداءً تحكم جيد على الطرق المبتلة.



## B ZERO 19



Size	LI/SS	TreadDepth (mm)	Std. Rim	Overall Diameter (mm)	Section Width (mm)	Max Load (lbs)	Pressure (psi)
225/70R16	103S			736		950	300
235/60R16							
235/70R16	106S			736		950	300
245/70R16	107S			750		975	300
215/65R17							
225/65R17	106H	8.5	6.5	724	228	950	
235/55R17	103V	7.9	7.5	690	245	875	
245/65R17	111H	8.5	7	750	248	1090	
225/60R18							
235/55R18	104V	7.9	7.5	715	245	900	
245/60R18							
265/65R18	114H	8.5	8	801	272	1180	



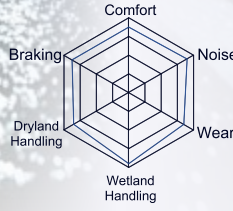


## Product features

- Closed Shoulder: Reduces noise by limiting air flow.
- Multi-Sequencing: Minimizes tire noise for a quiet ride.
- Enhanced Contact Patch: Promotes even wear and longer life.
- Advanced Tread Compound: Improves wet grip for safer rain driving.

## مميزات المنتج:

- كتف مغلق: يقلل الضوضاء من خلال الحد من تدفق الهواء.
- تسلسل متعدد الخطوات: يقلل ضجيج الإطار لقيادة أكثر هدوءاً.
- رقعة تماس محسنة: تعزز التآكل المتساوي وتطيل عمر الإطار.
- مركب مداس متطور: يحسن التماسك على الطرق المبتلة لقيادة أكثر أماناً في المطر.



## B ZERO 20



Size	LI/SS	TreadDepth (mm)	Std. Rim	Overall Diameter (mm)	Section Width (mm)	Max Load (lbs)	Pressure (psi)
215/60R17	96H	8	6.5	690	221	710	
225/60R17	99V	8	6.5	702	228	775	
225/65R17	102H	8	6.5	724	228	850	
235/65R17	108V XL	8	7	738	240	1000	
215/55R18	95V/99V XL	8	7	693	226	690/775	
225/55R18	98V/102V XL	8	7	705	233	750/850	
235/50ZR18	101W XL	8	7.5	693	245	825	
235/55R18	100V/104V XL	8	7.5	715	245	800/900	
235/60R18	107V XL	8	7	739	240	975	
235/55ZR19	105W XL	8	7.5	741	245	925	
245/55ZR19	107W XL	8	7.5	753	253	975	



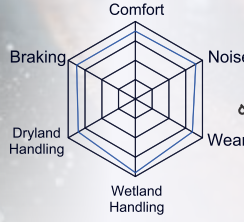


## Product features

Four wide grooves design provide effective drainage and sufficient wet safety performance. The compact shoulder design provide excellent handling performance with low noise. Design of central rib with sipes promotes the rigidity, help to balance high-speed performance and grip performance on wet land. Multiple blade groove pattern provide excellent grip and handling performance on wet land.

## مميزات المنتج:

تصميم الضلع المركزي مع الشقوق (Sipes) يعزز الصلابة. يساعد على تحقيق توازن بين الأداء عند السرعات العالية و التماسك على الطرق المبتلة. تصميم الكتف المدمج يوفر أداء تحكم ممتاز مع مستوى ضجيج منخفض. نمط الأخاديد متعددة الشفرات يوفر تماسكاً ممتازاً وأداءً تحكم جيد على الطرق المبتلة. تصميم بأربعة أخاديد عريضة يوفر تصريفاً فعالاً للمياه ومستوى أمان كافياً على الطرق المبتلة.



## B ZERO 21



Size	LI/SS	TreadDepth (mm)	Std. Rim	Overall Diameter (mm)	Section Width (mm)	Max Load (lbs)	Pressure (psi)
265/70R17	115T	8.7	8J	804	272	1215	300
265/60R18	110H	8.2	8J	775	272	1060	300
285/50R20	116V XL	8.2	9J	794	297	1250	340





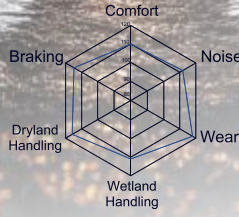


#### Product features:

- Cross-zigzag grooves improve wet and dry traction and braking.
- Optimized center block enhances handling stability.
- Interlocking tread blocks boost stiffness, grip, and wear resistance.
- Reinforced sidewall improves passability on complex roads.

#### مميزات المنتج:

- أداء هادئ جيد يوفر تجربة قيادة مستقرة ومريحة.
- أداء ممتاز في التحكم يتيح التعامل مع مختلف ظروف المنعطفات بثقة.
- أخاديد عميقة ومركب مداس متميز يمنحان متانة عالية واستخداماً طويلاً.



## B ZERO 22



SIZE	LI / SS	TREAD (MM)	DEPTH STD RIM DIAMETER	OVERALL (MM)	SECTION WIDTH (MM)	MAX LOAD (KG)	INFLATED PRESSURE (KPA)250
265/70R16	112T	8	8J	778	272	1120	300
275/70R16	114T	8	8J	792	279	1180	300
265/65R17	112T	8	8J	776	272	1120	300
265/70R17	115T	8	8J	804	272	1215	300
265/60R18	110T	8	8J	775	272	1060	300
285/60R18	116T	8	8½J	799	292	1250	300
275/65R17	115T	8	8J	790	279	1215	300
285/65R17	116T	8	8½J	802	292	1250	300



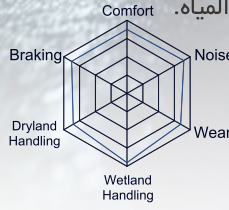


## Product features

4 main grooves with through-type lateral grooves enhance wet grip and drainage. Reinforced tread blocks increase stiffness for better handling and stability under various driving conditions. Variable pitch and cross-designed sipes reduce vibration and noise, ensuring a quiet, comfortable ride.

### مميزات المنتج:

تصميم بخطوات متغيرة وشقوق متقاطعة يقلل الاهتزاز والضوضاء، مما يضمن قيادة هادئة ومريحة. كتل مداس مُعززة تزيد من الصلابة لتحسين التحكم والثبات في مختلف ظروف القيادة. ٤ أخاديد رئيسية مع أخاديد جانبية ممتدة تعزز التماسك على الطرق المبتلة وتحسن تصريف المياه.



## B ZERO 26



Size	LI/SS	TreadDepth (mm)	Std. Rim	Overall Diameter (mm)	Section Width (mm)	Max Load (lbs)	Pressure (psi)
265/55R19	7.8		8.J5	775		1030	
265/55R20	7.8		8.J5	800		1150	







## Product features

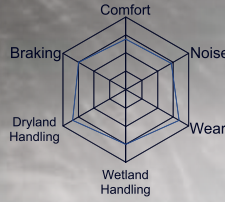
Aggressive all-terrain traction on and off-road.

Robust sidewall design.

Staggered shoulder blocks for greater maneuverability in soft soil. Advanced tread design for longer wear.

## مميزات المنتج:

جر قوي وشرس لجميع التضاريس على الطرق المعبده وخارجها. تصميم جانبي متين وقوي. كتل متدرجة لزيادة القدرة على المناورة في التربة اللينة. تصميم متطور للمداس لعمر أطول ومقاومة أعلى للتآكل.



## B ZERO 2



Size	LI/SS	TreadDepth (mm)	Std. Rim	Overall Diameter (mm)	Section Width (mm)	Max Load (lbs)	Pressure (psi)
235/60R15	98T	9.5	7J	663	240	750	250
215/65R16	96T	9.5	6.5J	686	221	710	250
LT235/70R16	110/107Q	11	7J	736	240	1060/975	450
LT245/70R16	118/115Q	11	7J	750	248	1320/1215	550
LT265/70R16	121/118S	11	8J	778	272	1450/1320	550
LT245/70R17	119/116R	11	7J	776	248	1360/1250	550
LT265/65R17	120/117S	11	8J	776	272	1400/1285	550
LT265/70R17	121/118S	11	8J	804	272	1450/1320	550
LT285/70R17	121/118S	11	8.5J	832	292		
LT315/70R17	121/118S	11	9.5J	874	323	1450/1320	550
LT265/60R18	119/116S	11	8J	775	272	1360/1250	550
LT265/70R18	124/121Q	11	8J	829	272	1600/1450	550
LT275/65R18	123/120S	11	8J	815	279	1550/1400	550
LT285/60R18	122/119S	11	8.5J	799	292	1500/1360	550
LT265/50R20	115/112S	11	8.5J	774	277		
LT275/55R20	120/117S	11	8.5J	810	284	1400/1285	550
LT275/50R22	119/116S	11	8.5J	835	284	1360/1250	550
LT285/45R22	116/113S	11	9.5J	815	285	1250/1150	550





### Product features :

Improved grip and traction, sufficiently reduces braking distance under dry or wet.

Good ability to break water surface tension and reduces sliding on wet.

Great resistance to impact and load capability.

Low noise during driving.

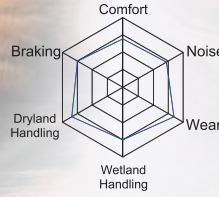
### مميزات المنتج:

تحسين في التماسك والجر، مع تقليل كاف لمسافة الفرملة على

الطرق الجافة أو المبللة. قدرة جيدة على كسر التوتر السطحي

للماء وتقليل الانزلاق على الطرق المبتلة. مقاومة عالية للصدمات

وقدرة تحمل جيدة للأحمال. ضجيج منخفض أثناء القيادة.



## B ZERO 4



SIZE	LI / SS	TREAD (MM)	DEPTH STD RIM DIAMETER	OVERALL (MM)	SECTION WIDTH (MM)	MAX LOAD (KG)	INFLATED PRESSURE (KPA)250
255/70R15C 6PR	112/110S	8	7 ½J	739	260	1120/1060	375
255/70R15LT	112/110S	8	7 ½J	739	260	1120/1060	375
6PR 255/70R15C	113/110S	8	7 ½J	739	260	1150/1060	450
8PR 205R16C	110/108R	9.5	6J	736	208	1060/1000	450
8PR 205R16LT	110/108R	9.5	6J	736	208	1060/1000	450
8PR 265/70R16	112T	8	8J	778	272	1120	300
275/70R16	114T	8	8J	792	279	1180	300
225/70R17	108T XL	8	6 ½J	748	228	1000	340
265/65R17	112S	8.3	8J	776	272	1120	300
275/65R17	115T	8	8J	790	279	1215	300
265/70R17	115T	8	8J	804	272	1215	300
285/65R17	116T	8	8 ½J	802	292	1250	300
265/60R18	110H	8	8J	775	272	1060	300
285/60R18	116T	8	8 ½J	799	292	1250	300





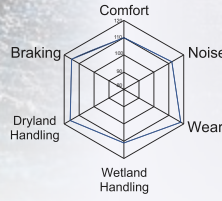


## Product features :

The use of straight longitudinal grooves improves the drainage of the tire, thereby improving the waterproof and drift performance. Super wear-resistant formula, providing excellent durability and wear resistance. Continuous shoulder design improves wear and tear resistance.

## مميزات المنتج:

استخدام الأخاديد الطولية المستقيمة يحسن تصريف المياه من البطار، وبالتالي يعزز مقاومة الانزلاق المائي وأداء الثبات على الطرق المبتلة. تركيبة فائقة المقاومة للتآكل توفر متانة عالية ومقاومة ممتازة للاهتراء. تصميم الكتف المستمر يحسن مقاومة التآكل والاهتراء ويبطئ عمر البطار.



## B ZERO 86



Size	LI/SS	TreadDepth (mm)	Std. Rim	Overall Diameter (mm)	Section Width (mm)	Max Load (lbs)	Pressure (psi)
195R14C WSW	106/104P	8.5	5½J	666	198	950/900	450
205R14C WSW	109/107N	8.5	6J	686	208	1030/975	450
205/70R15C WSW	106/104Q	8.5	6J	669	209	950/900	450
215/70R15C WSW	109/107R	8.5	6½J	683	221	1030/975	450
225/70R15C WSW	112/110R	8.5	6½J	697	228	1120/1060	450



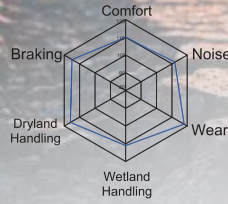


#### Product features :

Rugged tread design ensures good traction and bite in rough conditions. Robust case construction offers extra protection against many hazards commonly encountered in severe off road conditions. Stronger cornering and excellent tread wear.

#### مميزات المنتج:

استخدام الأخاديد الطويلة المستقيمة يحسن تصريف المياه من الإطار، وبالتالي يعزز مقاومة الانزلاق المائي وأداء الثبات على الطرق المبتلة. تركيبة فائقة المقاومة للتآكل توفر متانة عالية ومقاومة ممتازة للاهتراء. تصميم الكنتف المستمر يحسن مقاومة التآكل والاهتراء ويطيل عمر الإطار.



## B ZERO 87



Size	LI/SS	Std. Rim	Overall Diameter (mm)	Section Width (mm)	Max Load (lbs)	Pressure (psi)
235/85R16LT	120/116S	6½J	806	235	1400/1250	550



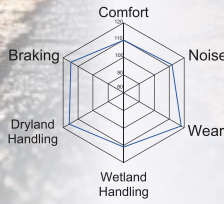


#### Product features:

- Good straight line stability and steering performance.
- Great loading capability.
- Good drainage and safty performance on wet road.
- More quite driving experience.

#### مميزات المنتج:

ثبات جيد على الخط المستقيم وأداء ممتاز في التوجيه.  
قدرة تحميل عالية. تصريف جيد للمياه وأداء سلامة ممتاز على الطرق المبتلة. تجربة قيادة أكثر هدوءاً.



## B ZERO 94



SIZE	LI / SS	TREAD (MM)	DEPTH STD RIM DIAMETER	OVERALL (MM)	SECTION WIDTH (MM)	MAX LOAD (KG)	INFLATED PRESSURE (KPA)250
7.50R16LT 8PR	114/112S	9.8	6.00G	805	215	1180/1120	475
7.50R17LT 10PR	116/111S	9.8	6.00G	805	215	1250/1090	560
225/95R16C 8PR	118/116Q	8.4	6J	834	223	1320/1250	450



# BERTONY



LTR



HIGH LOAD  
CAPACITY



LONG HAUL  
PERFORMANCE



TOUGH &  
RELIABLE



BUILT FOR  
REAL WORK



# BERTONY



TRL



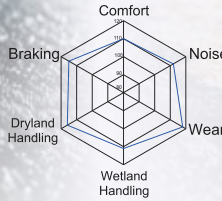


#### Product features:

This tire features a tread pattern with wide grooves to prevent hydroplaning and provide excellent wet grip. The stable block design ensures confident dry handling, while the angled sipes offer reliable traction in rain and light snow. It is designed for a quiet, comfortable ride and improved fuel economy.

#### مميزات المنتج:

يتميز هذا الإطار بنمط مداس مزود بأخاديد عريضة لمنع الانزلاق المائي وتوفير تماسك ممتاز على الطرق المبتلة. يضمن تصميم الكتل المستقر تحكماً واثقاً على الطرق الجافة، بينما توفر الشقوق المائلة (Sipes) قوة جرموثوقية في الأمطار والثلوج الخفيفة. كما تم تصميمه لتقديم قيادة هادئة ومريحة مع تحسين كفاءة استهلاك الوقود.



## B ZERO 90



SIZE	LI / SS	TREAD (MM)	DEPTH STD RIM DIAMETER	OVERALL (MM)	SECTION WIDTH (MM)	MAX LOAD (KG)	INFLATED PRESSURE (KPA)250
145R10C	84/82N	6.2	4.00B	492	147	500/475	450
195/55R10C	98/96P	6.5	6.00B	468	201	750/710	625
155/70R12C	104/102N	6.0	4.50B	523	157	900/850	650
185/60R12C	104/101N	6.5	5½J	527	189	900/825	650
195/60R12C	104/102N	6.5	6J	536	201	900/850	650
195/60R12C	108/106N	6.5	6J	536	201	1000/950	650
225/55R12C 10PR	112N	6.5	7J	553	233	1120	690
135/80R13	74N	5.0	3.50B	546	133	375	340
145/70R13	79N	6.0	4.50B	534	150	437	340
145/80R13	79N	6.0	4.00B	562	145	437	340
155/70R13	79N	6.0	4.50B	548	157	437	340
155/80R13	79T	6.0	4.50B	578	157	437	300
155/80R13	84N	6.0	4.50B	578	157	500	340
165/70R13	84N	6.0	5.00B	562	170	500	340
165/80R13	84N	6.0	4.50B	594	165	500	340
175/70R13	86N	6.0	5.00B	576	177	530	340
185/70R13C	106/104N	6.5	5.50B	590	189	950/900	600
185/70R13C	108/106N	6.5	5.50B	590	189	1000/950	600
195/50R13C	104/101N	6.5	6.00B	526	201	900/825	650
185/65R14	93N	6.5	5½J	596	189	650	340
195/65R14	96N	6.5	6J	610	201	710	340
195/70R14	96N	6.5	6J	630	201	710	340
185/65R15	93N	6.5	5½J	621	189	650	340
195/65R15	95N	6.5	6J	635	201	690	340
195/65R15	98N	6.5	6J	635	201	750	340
125/80R17	71Q	8.0	3½J	632	126	345	300



#### Product features :

- High load capacity for heavy-duty material handling.
- Excellent stability and grip on industrial floors.
- Durable compound for long life and resistance to cuts and wear.
- Available in solid and pneumatic options for indoor and outdoor use

#### مميزات المنتج:

- قدرة تحميل عالية لمناولة المواد الثقيلة ثبات ممتاز
- وتماسك قوى على أرضيات المنشآت الصناعية مركب
- متين يوفر عمراً طويلاً ومقاومة عالية للقطع والتآكل
- متوفر بخيارات مصممة وهوائية للاستخدام الداخلي والخارجي

## B ZERO 96



SIZE	TREAD (MM)	DEPTH STD RIM DIAMETER		MAX LOAD (KG)	INFLATED PRESSURE (KPA) <sup>250</sup>
		SW	OD		
9.00-16 8PR	9.5	255	860	1360	310
9.00-17 8PR	9.5	265	886	1450	310



**AZZURRI**

**FORZA  
ITALIA**

**GRIP**

**STRADA**

**BERTONY**  
TYRE


**PRESTAZIONE**







# BERTONY

 Engineered in Italy



[www.bertony.com](http://www.bertony.com)

Dubai +97 1 4 227 35 35  
sharjah +971 6 528 02 02  
Canada +1 416 809 77 98

Germany +49 155 6139 3232  
England.1 +44 7785 2138 87  
England.2 +44 7777 2067 69