



*Experience the performance*




PCR - SPORT - SUV  
TBR - TBB - OTR - LTR

 **MADE IN INDONESIA**

The logo features a stylized 'G' in blue and red, followed by 'T' in red and 'RADIAL' in blue. The text is set against a metallic, riveted background.

**GT RADIAL**

Experience the performance



PTC GROUP established on 1978 , We have been in Wheels and Tire business for 35 years.

Keeping you moving and drive smoothly is our goal, we've always believed in supplying the best quality Wheels and Tires.PTC GROUP started business with importing wheels, Tire , Battery and sport cars accessories and After few years of experience company started to design wheels to further expand its activities in middle east Market & CIS countries.

PTC GROUP is an exclusive distributor of below brands :

Tire Brands:GT RADIAL  , CONTINENTAL  , LENSO TIRE   
VAKAYAMA  , MINERVA  , SUPERIA  , KAPSEN   
HABILEAD 

Wheels & accessories Brands:LENZO  , CYRUS  , OZ   
SPARCO 







مخفف حروف اول  می باشد. 

در سال ۱۹۵۱ در کشور اندونزی تاسیس و شروع به کار کرد.

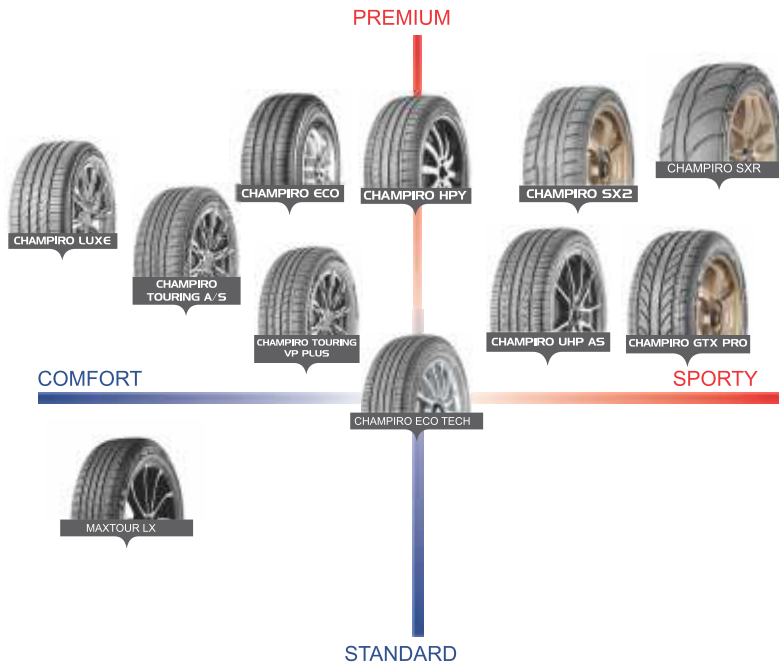
در ابتدا کار خود را با تولید لاستیک های دوچرخه شروع کرد و بعد از گذشت چند سال قادر به تولید انواع لاستیک های سواری ، شاسی بلند ، آفرود ، صنعتی، راهسازی، اتوبوسی، کامیونی و موتور سیکلت شد. همچنین این کارخانه تولید و فروش انواع مواد اولیه مرتبط با تولیدات تایر مانند: کائوچو ، سیم تایر ، تیوپ ، نوار و غیره را انجام می دهد.

کارخانه جی تی رادیال تا جایی رشد کرده است که در حال حاضر بزرگترین کارخانه یکپارچه تولید کننده تایر در جنوب شرق آسیا است.

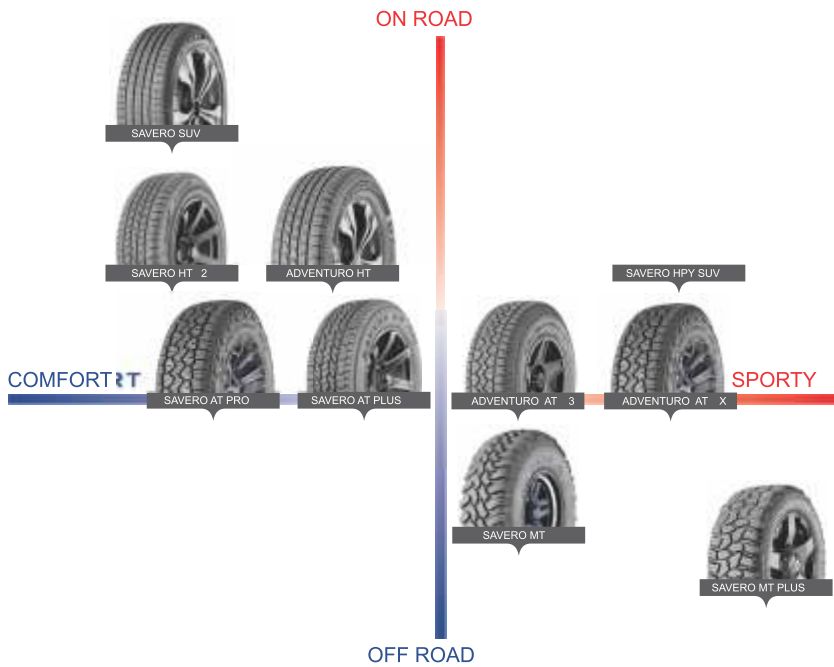
### همکاری کمپانی میشلن و جی تی رادیال اندونزی

همکاری خود را در جهت تولیدات تایرهای سواری شروع کردند و طبق آن قرارداد  و  در سال ۲۰۰۴ شرکت میشلن سهمی از کارخانه جی تی رادیال اندونزی را خریداری نمود تا شاهد کیفیتی بهتر از گذشته در لاستیک های جی تی رادیال اندونزی باشیم.

## PRODUCT MAPPING (PCR)



## PRODUCT MAPPING (SUV/ 4 X 4 )



## PRODUCT MAPPING (LT+VAN RADIAL)





ساخت اندونزی

**Passenger Tires**

تایر های سواری



**UHP**

تایرهای با عملکرد بسیار بالا



**CHAMPIRO LUXE**



**CHAMPIRO SX2**



**CHAMPIRO HPY**



**TOURING VP PLUS**



**CHAMPIRO TOURING A/S**



**CHAMPIRO UHP AS**

**HP**

تایرهای با عملکرد بالا



**CHAMPIRO GTX PRO**

**COMFORT**

تایرهای مناسب روزمره



**CHAMPIRO ECO**



**CHAMPIRO ECO TECH**



**MAXTOUR ALL SEASON**



Exhibition: Essen, Germany.

نمایشگاه اسن آلمان





## CHAMPIRO HPY

نسل جدید تایرهای با عملکرد فوق العاده بالا جی تی رادیال می باشد، که به جهت طراحی و ترکیبات ویژه به کار رفته در ساختار جدید آن، باعث شده است تا تجربه رانندگی در سرعت های بالا، توام با سواری بهتر، افزایش ثبات و بهبود عملکرد چنگزنی در تمامی بخش های سطوح آج آن را به ارمغان آورد .



⊗ Inch: 16"-20" ○ Series: 35 - 55 ⊕ Speed Rating: W - Y

WHEEL SIZE	SIZE	ASPECT RATIO	LOAD INDEX	SPEED RATING
سایز رینگ	سایز تایر	نسبت منظر	شاخص بار	شاخص سرعت
16	205/55 ZR16 XL	55	94	W
	205/45 ZR17 XL	45	88	W
17	205/50 ZR17 XL	50	93	W
	215/45 ZR17 XL	45	91	Y
	215/55 ZR17	55	94	W
	225/45 ZR17 XL	45	94	Y
	225/50 ZR17 XL	50	98	Y
	235/45 ZR17 XL	45	97	Y
	235/50 ZR17 XL	50	100	W
	235/55 ZR17 XL	55	103	W
	245/40 ZR17 XL	40	95	Y
	245/45 ZR17 XL	45	99	Y
	255/40 ZR17 XL	40	98	Y
	18	205/40 ZR18 XL	40	86
225/40 ZR18 XL		40	92	Y
225/45 ZR18		45	91	Y
235/40 ZR18 XL		40	95	Y
235/50 ZR18 XL		50	101	Y
245/40 ZR18 XL		40	97	Y
245/45 ZR18 XL		45	100	Y
255/35 ZR18 XL		35	94	Y
255/45 ZR18 XL		50	103	Y
265/35 ZR18 XL		35	97	Y
19	225/35 ZR19 XL	35	88	Y
	225/40 ZR19 XL	40	93	Y
	235/35 ZR19 XL	35	91	Y
	255/35 ZR19 XL	35	96	Y
	255/40 ZR19	40	96	Y
20	255/35 ZR20 XL	35	97	Y



## CHAMPIRO 75

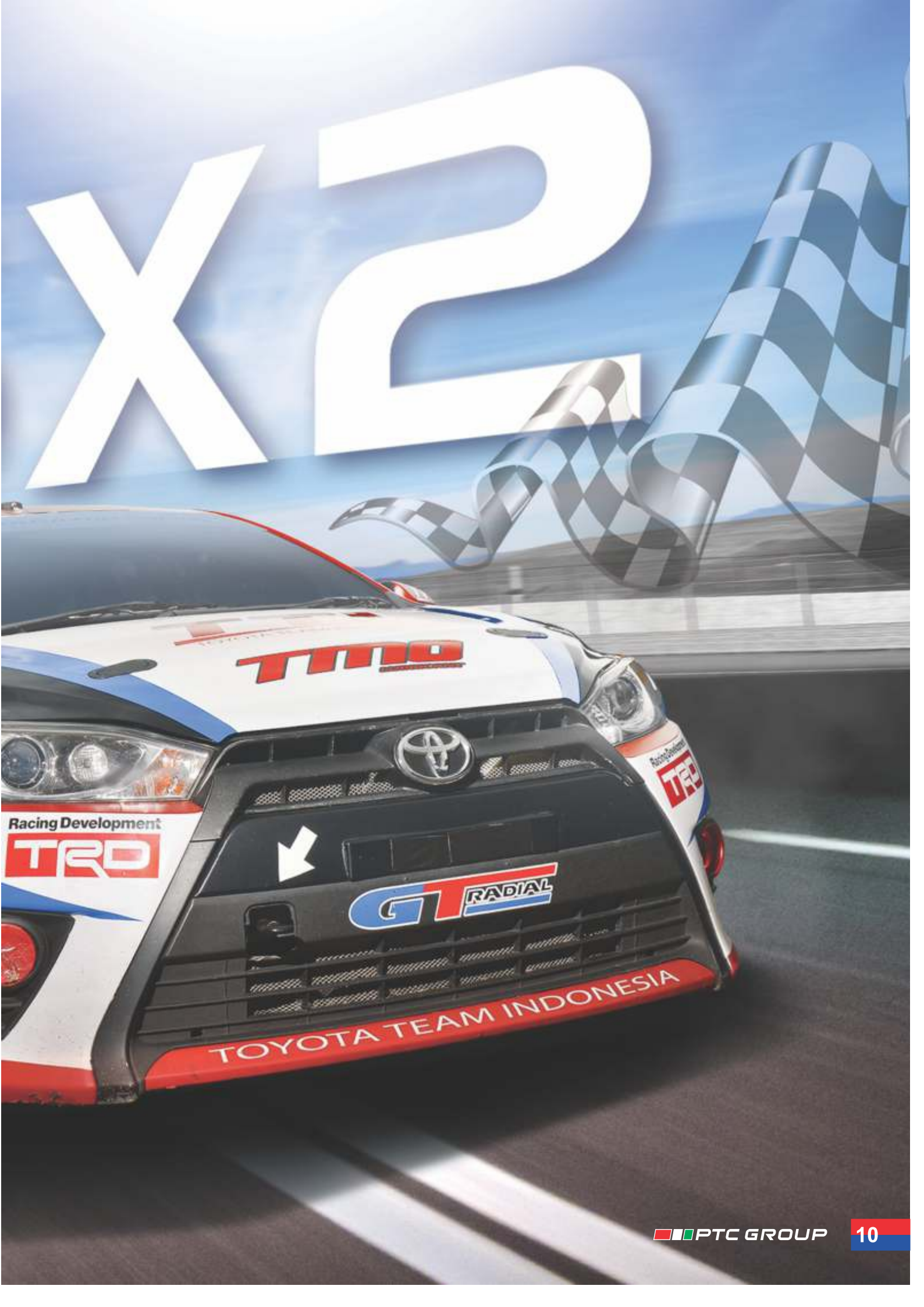
این پترن برای رانندگانی که علاقه مند داشتن راحتی سرنشین به همراه صرف هزینه کمتر را دارند طراحی شده و عملکرد این تایر برای کنترل فرمانپذیری و قدرت چنگزنی بالا مناسب می باشد.

⊗ Inch: 14"15" ○ Series:- ⊕ Speed Rating: S-S



WHEEL SIZE	SIZE	ASPECT RATIO	LOAD INDEX	SPEED RATING
سایز رینگ	سایز تایر	نسبت منظر	شاخص بار	شاخص سرعت
14	P185/75R14	75	89	S
	P195/75R14	75	92	S
	P205/75R14	75	95	S
	205/75R14C	75	109/107	S
15	P205/75R15	75	97	S
	P215/75R15	75	100	S
	P225/75R15	75	102	S
	P235/75R15	75	105	S





**TRINO**

Racing Development  
**TRD**

**GT RADIAL**

**TOYOTA TEAM INDONESIA**

# CHAMPIRO S





## CHAMPIRO SX2

این تایر مخصص نصب در خودروهای اسپرت و استفاده در مسابقات اتومبیل رانی طراحی شده است و به جهت چسبندگی بسیار بالا در تمامی جهت های طولی و عرضی در هنگام گردش تایر از داخل به خارج ، کنترل پذیری بسیار مناسب را برای تمامی رانندگان مبتدی و حرفه ای به ارمغان می آورد .



⊗ Inch: 15"-19" ○ Series: 35 - 55 Ⓢ Speed Rating: V - W

WHEEL SIZE	SIZE	ASPECT RATIO	LOAD INDEX	SPEED RATING
سایز رینگ	سایز تایر	نسبت منظر	شاخص بار	شاخص سرعت
15	195/50 R15	50	82	V
	195/50 ZR15	50	82	W
	195/55 R15	55	85	V
16	205/50 R16	50	87	V
	225/50 R16	50	92	V
17	215/40 ZR17	40	83	W
	215/45 ZR17	45	87	W
	225/45 ZR17	45	91	W
	235/40 ZR17	40	90	W
	245/40 ZR17	40	91	W
	235/45 ZR17	45	94	W
18	225/40 ZR18	40	88	W
	235/40 ZR18	40	91	W
	245/40 ZR18	40	93	W
	265/35 ZR18 XL	35	97	W
19	235/35 ZR19*	35	87	W



## CHAMPIRO SX R

استفاده از بلوکهای پهن سرشانه و ریب مرکزی پهن، استفاده از آمیزه ویژه مسابقات در Capply با استایرن بالا، طراحی دیواره شیاردار مخفی باعث شده است که این تایر چسبندگی عالی در پیچها و مسیرهای مستقیم داشته و با حداکثر زمین چسبی، زبان همینطور عملکرد دقیق در پیچها و ثابت عملکرد در دور قابل رقابتی را فراهم آورد. هنگام افزایش دما را از خود نشان دهد.

⊗ Inch: 15"-18" ○ Series: 35 - 50 ⊕ Speed Rating: W - W



WHEEL SIZE	SIZE	ASPECT RATIO	LOAD INDEX	SPEED RATING
سایز رینگ	سایز تایر	نسبت منظر	شاخص بار	شاخص سرعت
15	195/50 R15	50	82	W
17	215/45 R17	45	87	W
	235/45 R17	45	94	W
	245/40 R17	40	91	W
18	265/35 R18 XL	35	97	W



## CHAMPIRO ECO



مقاومت غلتنشی پایین کاهش مصرف سوخت، افزایش عملکرد ایمنی و طول عمر بالا از مشخصه های قابل توجه این مدل از آج تایر می باشد و به جهت سازگاری بسیار مناسب با محیط زیست، لقب دوستدار طبیعت را به خود اختصاص داده است



⊗ Inch: 12"-16" ○ Series: 60 - 80 ⊕ Speed Rating: H - T

WHEEL SIZE	SIZE	ASPECT RATIO	LOAD INDEX	SPEED RATING	
سایز رینگ	سایز تایر	نسبت منظر	شاخص بار	شاخص سرعت	
12	175/70 R12	70	80	H	
	135/80 R13	80	70	T	
	135/80 R13	80	70	T	
	145/70 R13	70	71	T	
	145/80 R13	80	75	T	
	155/65 R13	65	73	T	
	155/70 R13	70	75	T	
	155/80 R13	80	79	T	
	13	165/65 R13	65	77	T
		165/70 R13	70	79	T
165/80 R13		80	83	T	
175/60 R13		60	77	H	
175/65 R13		65	80	T	
175/70 R13		70	82	H	
185/60 R13		60	80	H	
185/70 R13		70	86	H	
14		155/65 R14	65	75	T
		165/65 R14	65	79	T
	165/70 R14 XL	70	85	T	
	175/65 R14 XL	65	86	T	
	175/65 R14	65	82	T	
	175/70 R14	70	84	H	
	185/60 R14	60	82	H	
	185/65 R14	65	86	H	
	185/70 R14	70	88	H	
	185/80 R14	80	91	S	
	195/60 R14	60	86	H	
	195/65 R14	65	89	H	
	195/70 R14	70	91	H	
205/60 R14	60	88	H		
15	175/60 R15	60	81	H	
	175/65 R15	65	84	H	
	185/60 R15 XL	60	88	H	
	185/65 R15	65	88	H	
	195/60 R15	60	88	H	
	195/65 R15	65	91	H	
	205/60 R15	60	91	H	
	205/65 R15	65	94	H	
	205/70 R15	70	96	T	
16	215/65 R15	65	96	H	
	205/60 R16	60	92	H	
	205/65 R16	65	95	H	
	215/60 R16	60	95	H	



## CHAMPIRO ECO TECH

استفاده از فناوری نانو پیشرفته جدید و طراحی مهندسی شده هماهنگ با الگوی چند زاویه ای توانسته خط ترمزگیری و مقاومت غلتشی و در نتیجه راحتی سرنشین و زمان پذیری عالی در مسیرهای، مصرف سوخت را کاهش میدهد. مستقیم و پر پیچ و همچنین لرزش و صدای تایر بطور موثری با این طراحی بهبود یافته است.



⊗ Inch: 13 " - 17 " ○ Series 50 - 80 ⊕ Speed Rating: S-V

WHEEL SIZE	SIZE	ASPECT RATIO	LOAD INDEX	SPEED RATING
سایز رینگ	سایز تایر	نسبت منظر	شاخص بار	شاخص سرعت
13	155/70 R13	70	75	T
	165/65 R13	65	77	T
	165/80 R13	80	83	S
	175/60 R13	60	77	H
	175/70 R13	70	82	T
	185/60 R13	60	80	H
	185/70 R13		86	S
14	165/65 R14	65	79	T
	175/65 R14	65	82	H
	175/70 R14	70	84	H
	185/60 R14	60	82	H
	185/65 R14	65	86	H
	185/70 R14	70	88	T
	185/80 R14	80	91	T
15	195/70 R14	70	91	T
	185/55 R15	55	82	H
	185/60 R15	60	84	H
	185/65 R15	65	88	H
	195/55 R15	55	85	H
	195/60 R15	60	88	H
	195/65 R15	65	91	H
	205/60 R15	60	91	H
16	205/65 R15	65	94	H
	205/70 R15	70	96	T
	185/55 R16	55	83	H
	195/60 R16	60	89	H
	205/60 R16	60	92	H
	205/65 R16	65	95	H
	215/60 R16	60	95	H
17	215/65 R16	65	98	H
	205/50 R17	50	89	V
	205/60 R17	60	94	H
	215/60 R17	60	96	H





## CHAMPIRO GTX PRO

این پترن به عنوان تایر تیونینگ جی تی رادیال با عملکرد بالا شناخته می شود، و افزایش و بهبود پایداری، شتاب، مانور، چنگ زنی هنگام پیچش و تمرکزگیری ترکیبی جزئی ویژگی های منحصر به فرد این تایر می باشد

⊗ Inch: 13"-18" ○ Series: 35 - 65 ⊕ Speed Rating: H - W



WHEEL SIZE	SIZE	ASPECT RATIO	LOAD INDEX	SPEED RATING
سایز رینگ	سایز تایر	نسبت منظر	شاخص بار	شاخص سرعت
13	185/65 R13	65	84	H
	185/60 R14	60	82	H
14	185/65 R14	65	86	H
	195/60 R14	60	86	H
	195/65 R14	65	89	H
	175/60 R15	60	81	H
15	175/65 R15	65	84	H
	185/55 R15	55	82	V
	185/60 R15	60	84	H
	185/65 R15	65	88	H
	195/50 R15	50	82	V
	195/55 R15	55	85	V
	195/60 R15	60	88	H
	195/65 R15	65	91	H
	205/60 R15	60	91	H
	205/65 R15	65	94	H
16	195/45 ZR16 XL	45	84	W
	195/50 R16	50	84	V
	195/55 R16	55	87	V
	205/45 R16 XL	45	87	V
	205/50 R16	50	87	V
	205/55 R16	55	91	V
	205/60 R16	60	92	V
	215/55 R16	55	93	V
	215/60 R16	60	95	V
225/60 R16	60	98	V	
17	235/60 R16	60	100	V
	205/40 R17 XL	40	84	V
	205/45 R17 XL	45	88	V
	205/50 R17 XL	50	93	V
	215/45 R17 XL	45	91	V
	215/50 R17 XL	50	95	V
	215/55 R17	55	94	V
	225/45 ZR17 XL	45	94	W
	225/50 R17 XL	50	98	V
18	225/55 R17 XL	55	101	V
	235/45 ZR17 XL	45	97	W
	215/35 ZR18 XL	35	84	W
	225/40 ZR18 XL	40	92	W
	225/45 ZR18 XL	45	95	W
	235/40 ZR18 XL	40	95	W
	235/45 ZR18	45	94	W
245/45 ZR18 XL	45	100	W	



## CHAMPRO UHP AS

مناسب برای صاحبان خودروهایی که نیاز به تایرهای با عملکرد بسیار بالا یا تایرهای مناسب جاده دارند، این طرح گل قابلیت مناسب حرکتی در جاده ای مستقیم و پیچش راداشته و ترمزگیری در شرایط خیس و هم شرایط خشک، علاوه بر فرمانگیری و چنگ زنی در برف سبک را فراهم می آورد.



⊗ Inch: 15" - 20" ○ Series: 40-60 Ⓢ Speed Rating: V - Y

WHEEL SIZE	SIZE	ASPECT RATIO	LOAD INDEX	SPEED RATING
سایز رینگ	سایز تایر	نسبت منظر	شاخص بار	شاخص سرعت
15	195/55R15	55	85	V
16	205/50R16	50	87	V
	205/55ZR16	55	91	V
	225/50ZR16	50	92	W
	225/55ZR16	55	95	W
17	205/50ZR17 XL	50	93	W
	215/45ZR17 XL	45	91	W
	215/50ZR17	50	91	W
	215/55ZR17	55	94	V
	225/45ZR17 XL	45	94	W
	225/50R17	50	94	W
	225/55ZR17	55	97	W
	235/45ZR17 XL	45	97	W
	235/55ZR17	55	99	W
245/45ZR17	45	95	W	
18	215/45ZR18	45	93	Y
	225/40ZR18 XL	40	92	Y
	225/45ZR18	40	91	W
	225/50ZR18	50	95	W
	235/40ZR18 XL	45	95	Y
	235/45ZR18	45	94	W
	235/50ZR18	50	101	W
	245/40ZR18 XL	40	97	Y
245/45ZR18	45	96	Y	
255/45ZR18	45	99	Y	
19	245/40ZR19	40	94	Y
	245/45ZR19	45	98	Y
	255/40ZR19XL	40	100	Y
20	245/45ZR20 XL	45	103	Y
	275/40ZR20 XL	40	106	Y



## CHAMPIRO LUXE

این پترن برای رانندگی بی صدا و راحتی سرنشینین بی نظیر طراحی شده و ایمنی بالایی در جاده های آسفالت را به همراه می آورد.

⊗ Inch: 16"-17" ○ Series: 50 - 65 ⊕ Speed Rating: H- W



WHEEL SIZE	SIZE	ASPECT RATIO	LOAD INDEX	SPEED RATING
سایز رینگ	سایز تایر	نسبت منظر	شاخص بار	شاخص سرعت
16	205/55R16 XL	55	94	W
	205/65R16	65	95	H
17	215/55R17	55	94	W
	225/50ZR17 XL	50	98	W
	225/55R17 XL	55	101	W





## CHAMPIRO TOURING A/S

یک تایر چهار فصل و مناسب جاده که برای آخرین مدل خودروهای مسافری و وسایل نقلیه کراس اوور طراحی شده است. این تایر ترکیبی از قدرت کنترل و فرمانگیری بالا به همراه رانندگی راحت و بی صدا می باشد. با پشتیبانی از طریق گارانتی محدود ۶۰۰۰۰ مایلی، این طرح آج جدید عمر بیشتر و با ارزش قابل توجهی ارائه می کند



⊗ Inch: 14" - 18" ○ Series: 50 - 70 ⊕ Speed Rating: T - V

WHEEL SIZE	SIZE	ASPECT RATIO	LOAD INDEX	SPEED RATING
سایز رینگ	سایز تایر	نسبت منظر	شاخص بار	شاخص سرعت
14	185/65 R14	65	86	H
15	175/65 R15	65	84	H
	195/60 R15	60	88	H
	195/65 R15	65	91	H
	205/65 R15	65	94	H
	215/70 R15	70	98	H
16	205/55 R16	55	91	H
	205/60 R16	60	92	V
	205/65 R16	65	95	H
	215/55 R16	55	93	H
	215/60 R16	60	95	H
	215/60 R16	60	95	V
	215/65 R16	65	98	H
	225/60 R16	60	98	H
	225/65 R16	65	100	T
	235/60 R16	60	100	H
17	235/65 R16	65	103	T
	205/50R17 XL	50	93	V
	215/50R17	50	95	V
	215/55 R17	55	94	V
	215/60 R17	60	96	H
	215/65 R17	65	99	T
	225/50 R17	50	94	V
	225/55 R17	55	97	V
	225/60 R17	60	99	H
	225/65 R17	65	102	H
	235/55 R17	55	99	H
18	235/60 R17	60	102	T
	235/65 R17	65	104	H
	225/50R18	50	95	T
	225/60R18	60	100	V
	235/55R18	55	100	H



## MAXTOUR ALL SEASON

تایر سواری چهار فصل با کیفیت بسیار بالا که عمر بالای قابل توجه برای تایر به همراه داشته و عملکرد تمام فصول و رانندگی بی صدا و راحت را ارائه می دهد با گارانتی ۶۰۰۰۰ مایلی مساحت پیموده شده و امداد ۲۴ ساعت جاده ای و تضمین خطرات جاده ای می توانید با خیال راحت باین طرح آج رانندگی کنید.



⊗ Inch: 13 " - 16 " ○ Series 55 - 75 ⊕ Speed Rating: T - H

WHEEL SIZE	SIZE	ASPECT RATIO	LOAD INDEX	SPEED RATING
سایز رینگ	سایز تایر	نسبت منظر	شاخص بار	شاخص سرعت
13	175/70 R13	70	82	T
14	175/65 R14	65	82	T
	175/70 R14	70	84	T
	185/70 R14	70	88	H
	195/70 R14	70	91	T
15	185/60 R15	60	84	T
	185/65 R15	65	88	H
	185/65 R15	65	88	T
	195/60 R15	60	88	T
	195/65 R15	65	91	T
	205/65 R15	65	94	T
	205/60 R15	60	91	H
	205/70 R15	70	96	T
	205/75 R15	75	97	T
	215/65 R15	65	96	T
16	215/75 R15	75	100	T
	205/60 R16	60	92	T
	215/60 R16	60	95	T
	225/60 R16	60	98	T



## TOURING VP PLUS

یک تایر همه کاره چهار فصل با بالانس عالی که قابلیت کنترل و راحتی سرنشین، امنیت و عمر بالای لاستیک می باشد که نیازهای خودروهایی از گروه سواری، اسپرت واگن و کراس اوورها در تمام فصول را برآورده می کند.




⊗ Inch: 14"-18" ○ Series: 55 - 75 ⊕ Speed Rating: T - H

WHEEL SIZE	SIZE	ASPECT RATIO	LOAD INDEX	SPEED RATING
سایز رینگ	سایز تایر	نسبت منظر	شاخص بار	شاخص سرعت
14	195/75 R14	75	T	92
	205/70 R14XL	70	T	98
	205/75 R14	75	T	95
15	185/60 R15	60	T	84
	185/65 R15	65	H	88
	205/70 R15	70	T	96
	205/75 R15	75	T	97
	215/70 R15	70	T	98
16	205/55 R16	55	H	91
	215/55 R16	55	H	93
	215/60 R16	60	H	95
	215/65 R16	65	T	98
	225/60 R16	60	H	98
17	225/65 R17	65	H	102
	235/55 R17	55	H	99
	235/60 R17	60	T	102
	235/65 R17	65	T	104
18	235/55 R18	55	H	100
	235/60 R18 XL	60	H	107
	235/65 R18	65	H	106
	245/60 R18	60	H	105

**GT RADIAL**

*Experience the performance*



PTC GROUP





## COMMERCIAL TIRES

تایر های ون و کامیونت

ساخت اندونزی







## MAXMILER PRO

این مدل تایر قوی و با دوام، به جهت دارا بودن مقاومت غلتشی بسیار کم، مصرف سوخت پایین و افزایش سرویس دهی بیشتر و عمر طولانی تر، به عنوان تایر اقتصادی و مقرون به صرفه جی تی رادیال شناخته می شود.



⊗ Inch:12-17 ○ Series:55-85 ⊕ Speed Rating:Q-H

WHEEL SIZE	SIZE	ASPECT RATIO	PR	LOAD INDEX	SPEED RATING
سایز رینگ	سایز تایر	نسبت منظر	لایه	شاخص بار	شاخص سرعت
12	155 R12C		8	88/86	R
13	165 R13C		8	94/92	R
	175 R13C		8	97/95	R
14	175/65 R14C	65	6	90/88	T
	185 R14C		8	102/100	R
	195 R14C		8	106/104	R
15	195/70 R15C	70	8	104/102	R
	195 R15C		8	106/104	R
	205/70 R15C	70	8	106/104	R
	215/70 R15C	70	8	109/107	S
	215 R15C		8	113/111	R
	225/70 R15C	70	6	112/110	S
	225/70 R15C	70	8	112/110	R
16	255/70 R15C	70	6	112/110	S
	175/75 R16C	75	8	101/99	R
	185/75 R16C	75	8	104/102	T
	195/60 R16C	60	6	99/97	H
	195/65 R16C	65	8	104/102	T
	195/75 R16C	75	8	107/105	R
	205/65 R16C	65	8	107/105	T
	205/75 R16C	75	10	113/111	R
	215/60 R16C	60	6	103/101	H
	215/65 R16C	65	8	109/107	T
	215/70 R16C	70	6	108/106	T
	215/75 R16C	75	10	116/114	R
	225/65 R16C	65	8	112/110	T
17	225/75 R16C	75	10	118/116	R
	235/65 R16C	65	10	121/119	R
	LT235/80 R17*	80	10	120/117	R
	LT245/75 R17*	75	10	121/118	R



## MAXMILER TR 88

این طرح آج برای نصب در تمامی محورها و استفاده ترکیبی طراحی شده است که دوام بالا در جاده های آسفالت و خاکی را دارا بوده و همچنین دارای خاصیت ضدبرش و طول عمر چشمگیری می باشد.



WHEEL SIZE	SIZE	ASPECT RATIO	LOAD INDEX	SPEED RATING
سایز رینگ	سایز تایر	نسبت منظر	شاخص بار	شاخص سرعت
16		LT7.50R168 PR	114/112	R



## MAXMILER TR 01

طراحی شده برای تمامی سطوح جاده و مناسب جهت استفاده در بزرگراه های داخل شهری و برون شهری است که عمر طولانی و مقاومت در برابر سایش نامتقارن را به ارمغان می آورد

⊗ Inch: 14"-16"    ○ Series: -    ⊕ Speed Rating: R



WHEEL SIZE	SIZE	ASPECT RATIO	LOAD INDEX	SPEED RATING
سایز رینگ	سایز تایر	نسبت منظر	شاخص بار	شاخص سرعت
14	LT6.50 R14 8PR		98/96	R
16	LT7.00 R16 10PR		111/107	R
	LT7.50 R16 8PR		114/112	R



## SUV (4X4) / OFF - ROAD

تایر های شاسی بلند (دو دیفرانسیل) و آفرود

ساخت اندونزی



تایرهای مناسب برای خودروهای شاسی بلند و آفرود



**CHAMPIRP HPY SUV**



**SAVERO SUV**



**SAVERO HT2**



**SAVERO A/T PLUS**



**ADVENTURO AT3**



**SAVERO KOMODO  
M/T**



**SAVERO KOMODO  
M/T PLUS**



## CHAMPIRO HPY SUV

نسل جدید تایرهایی با عملکرد فوق بالا جی تی رادیال که ویژه رانندگی های سطح بالا طراحی شده است. ساختار و آمیزه های جدید بکارگرفته شده در این نوع تایر ناحیه رویه را پایدار نموده و قدرت چنگ زنی برای رانندگی در سرعت های بالا و با کیفیت را فراهم می آورد .



⊗ Inch: 17"-20" ○ Series: 40 - 65 ⊕ Speed Rating: V - Y

WHEEL SIZE	SIZE	ASPECT RATIO	LOAD INDEX	SPEED RATING
سایز رینگ	سایز تایر	نسبت منظر	شاخص بار	شاخص سرعت
17	215/60 R17 XL	60	100	V
	225/65 R17	65	102	V
	235/55 ZR17 XL	55	103	W
	235/65 R17 XL	65	108	V
	245/65 R17 XL	65	111	V
18	235/55 ZR18 XL	55	104	W
	235/60 R18 XL	60	107	V
	255/55 ZR18 XL	55	109	Y
	275/45 ZR19 XL	45	108	Y
19	235/55 ZR19 XL	55	105	W
	255/50 ZR19 XL	50	107	Y
20	255/45 ZR20	45	101	Y
	265/50 ZR20 XL	50	111	W
	275/40 ZR20 XL	40	106	Y
	275/55 R20 XL	55	117	V



## SAVERO SUV

آرامش بیشتر، پایداری بهتر در سرعت بالا سواری لذت بخش تر با خودروهای دو دیفرانسیل و برون شهری تان را با تایرهای مهندسی شده این پترین تجربه کنید. همچنین به دلیل افزایش کیفیت آمیزه های به کار رفته در ساختار آج آن، شرایط بهتری را در مدیریت کنترل ترمزگیری در سطوح خیس و مرطوب، عمر طولانی تر و مصرف سوخت کمتر را برای خودروی شما فراهم می کند.



⊗ Inch: 15~20\* ○ Series: 50 - 70 ⊕ Speed Rating: S-V

WHEEL SIZE	SIZE	ASPECT RATIO	LOAD INDEX	SPEED RATING
سایز رینگ	سایز	نسبت منظر	شاخص بار	شاخص سرعت
15	205/70 R15	70	96	H
	215/70 R15	70	98	T
	255/70 R15	70	108	H
	265/70 R15	70	112	H
16	215/60 R16	60	95	H
	215/65 R16	65	98	S
	215/70 R16	70	100	H
	225/70 R16	70	103	H
	235/60 R16	60	100	H
	235/70 R16	70	106	H
	245/70 R16 X L	70	111	H
	255/65 R16	65	109	H
	265/70 R16	70	112	H
17	215/55 R17	55	94	V
	215/60 R17	60	96	H
	225/60 R17	60	99	H
	225/65 R17	65	102	H
	235/55 R17	55	99	V
	235/60 R17	60	102	H
	235/65 R17 X L	65	108	V
	245/65 R17 X L	65	111	H
	255/60 R17	60	106	V
18	265/65 R17	65	112	H
	215/55 R18 X L	55	99	V
	225/55 R18	55	98	V
	225/60 R18	60	100	H
	225/65 R18	65	103	H
	235/55 R18	55	100	V
	235/60 R18 X L	60	107	V
	235/65 R18	65	106	H
	265/60 R18	60	110	H
19	285/60 R18	60	116	V
	225/55 R19	55	99	V
20	245/50 R20	50	102	V
	265/50 R20	50	107	V
	285/50 R20	50	112	V



## SAVERO HT 2

پترن SAVEROHT2 طرح عالی چهار فصل برای جاده‌های آسفالت، بزرگراهی ویژه کامیونت و شاسی‌بلندها می‌باشد. رانندگان با تجربه و حرفه‌ای کارآمدی این پترن را در خصوص قدرت فرمانپذیری و کنترل در جاده‌های خیس و خشک می‌توانند درک نمایند.

⊗ Inch: 15"-20" ○ Series 45 - 85 ⊕ Speed Rating: R - V



WHEEL SIZE	SIZE	ASPECT RATIO	LOAD INDEX	SPEED RATING
سایز رینگ	سایز تایر	نسبت منظر	شاخص بار	شاخص سرعت
15	30X9.50 R15LT		104	R
	31X10.50 R15LT		109	R
	P215/70 R15	70	97	S
	P235/75 R15	75	105	T
	LT235/75 R15	75	104/101	R
16	P215/70 R16	70	99	T
	LT215/85 R16	85	115/112	R
	P225/70 R16	70	101	T
	P225/75 R16 XL	75	106	S
	LT225/75 R16	75	115/112	R
	P235/70 R16	70	104	T
	P235/75 R16	75	106	T
	LT235/85 R16	85	120/116	R
	P245/70 R16	70	106	T
	P245/75 R16	75	109	T
	LT245/75 R16	75	120/116	S
	P255/65 R16	65	106	S
	P255/70 R16	70	109	T
17	P265/70 R16	70	111	T
	P265/75 R16	75	114	T
	LT265/75 R16	75	123/120	R
	225/65 R17	65	102	H
	P235/65 R17	65	103	T
	P235/70 R17 XL	70	108	S
	LT235/80 R17	80	120/117	
	P245/65 R17	65	105	T
	P245/70 R17	70	108	T
	LT245/70 R17	70	119/116	R
	LT245/75 R17	75	121/118	
	P255/65 R17	65	108	S
18	P265/65 R17	65	110	T
	P265/70 R17	70	113	T
	LT265/70 R17	70	121/118	S
	P275/60 R17	60	110	R
	235/60 R18 XL	60	107	V
	P235/65 R18	65	104	T
	P245/60 R18	60	104	T
	255/55 R18 XL	55	109	V
	P255/70 R18	70	112	T
19	P265/60 R18	60	109	T
	265/65 R18	65	112	S
	P265/70 R18	70	114	S
	P275/65 R18	65	114	T
20	P245/55 R19	55	103	S
	255/50 R20	50	105	H
	275/45 R20 XL	45	110	V
	P275/55 R20	55	111	H
	P275/60 R20	60	114	S



## SAVERO A/T PLUS

اگر خواهان تجربه کردن رانندگی لذت بخش همراه با پایداری در سرعت بالا، چسبندگی خارق العاده و سواری راحت و مطمئن تر در تمامی سطوح جاده های آسفالت و خاکی می باشید، قطعاً این پترین یکی از بهترین گزینه های انتخاب مورد نظر شما خواهد بود .



⊗ Inch: 15"-18" ○ Series: 60 - 75 ⊕ Speed Rating: S - H

WHEEL SIZE	SIZE	ASPECT RATIO	PR	LOAD INDEX	SPEED RATING	SPEED RATING	
سایز رینگ	سایز تایر	نسبت منظر	لایه	شاخص بار	شاخص سرعت	شاخص سرعت	
15	205/70 R15	70		96	T	RBL	
	225/75 R15	75		102	T	RBL	
	235/70 R15	70		103	S	OWL	
	235/75 R15	75		105	T	RBL	
	255/70 R15 LT	70		113/110	S	OWL	
	265/70 R15	70		112	T	RBL	
	30X9-50 R15 LT			6	104	S	OWL
	31X10-50 R15 LT			6	109	S	OWL
16	225/75 R16	75		104	T	RBL	
	245/70 R16	70		107	T	RBL	
	245/70 R16 XL	70		111	T	RBL	
	245/75 R16	75		111	T	RBL	
	255/70 R16	70		111	T	OWL	
	265/70 R16	70		112	T	RBL	
	265/75 R16	75		116	T	RBL	
	275/60 R16	60		109	H	RBL	
275/70 R16	70		114	T	OWL		
17	225/70 R17 LT	70		110/107	S	OWL	
	245/65 R17	65		107	T	OWL	
	255/65 R17	65		110	T	OWL	
	265/60 R17	60		108	T	RBL	
	265/65 R17	65		112	T	RBL	
	275/65 R17	65		115	H	RBL	
18	255/60 R18 XL	60		112	H	RBL	
	265/60 R18	60		110	H	RBL	

\* RBL نوشته های برجسته مشکی  
 \* BSW نوشته های مشکی دیواره  
 \* OWL نوشته های تو خالی سفید  
 \* RWL نوشته های برجسته سفید  
 \* XL دیواره تقویت شده





## ADVENTURO AT 3

این طرح آج برای تایرهای ویژه همه سطوح، برای رانندگان کامیونت ها و خودروهای دو دیفرانسیلی طراحی شده است که به دنبال رانندگی های تهاجمی و با رعایت قوانین رانندگی می باشند. این طرح آج قدرت فرمانگیری و چنگ زنی عالی همراه با رانندگی راحت در جاده و همچنین قابلیت بالای رانندگی در شرایط آفرودی را فراهم می آورد.



⊗ Inch: 15"-20" ○ Series: 50 - 85 ⊕ Speed Rating: R- H

WHEEL SIZE	SIZE	ASPECT RATIO	LOAD INDEX	SPEED RATING
سایز رینگ	سایز تایر	نسبت منظر	شاخص بار	شاخص سرعت
15	31X10-50 R15LT		109	S
	P235/75 R15	75	105	S
16	LT215/85 R16	85	115/112	S
	P235/70 R16	70	104	T
	LT235/85 R16	85	120/116	S
	P245/75 R16	75	109	T
	LT245/75 R16	75	120/116	S
	P265/70 R16	70	111	T
	LT265/75 R16	75	123/120	S
	LT285/75 R16	75	126/123	R
17	P235/75 R17	75	108	S
	LT235/80 R17	80	120/117	S
	P245/65 R17	65	105	T
	P245/70 R17	70	108	T
	LT245/70 R17	70	119/116	S
	LT245/75 R17	75	121/118	S
	P265/65 R17	65	110	T
	P265/70 R17	70	113	T
	LT265/70 R17	70	121/118	S
	P285/70 R17	70	117	T
18	LT285/70 R17	70	121/118	S
	P265/60 R18	60	109	T
	P265/65 R18	65	112	S
	P265/70 R18	70	114	S
	P275/65 R18	65	114	T
	LT275/65 R18	65	123/120	S
	LT275/70 R18	70	125/122	S
LT285/65 R18	65	125/122	S	
20	P275/55 R20	55	111	H



## SAVERO KOMODO M/T

این تایر آفرودی کلاسیک، مناسب نصب و استفاده در خودروهای دو دیفرانسیل که آماده رویارویی برای رانندگی در تمامی سطوح گلی هستند، می باشد و مقاومت بسیار بالا در برابر پارگی و ورقه شدن و همچنین توان خود پاک کنندگی چسبندگی و اصطکاک عالی را بر روی سطوح گلی به ارمغان می آورد.



مقاوم در برابر برف و یخبندان



آب نمکزدایی



سطوح لغزنده و گلی

⊗ Inch: 15"-16" ○ Series: 75 - 85 ⊕ Speed Rating: Q

WHEEL SIZE	SIZE	ASPECT RATIO	PR	LOAD INDEX	SPEED RATING	SIDEWALL
سایز رینگ	سایز تایر	نسبت منظر	لایه	شاخص بار	شاخص سرعت	دیواره
15	31X10-5 R15 LT		6	109	Q	OWL
	33X12-5 R15 LT		6	108	Q	OWL
	LT235/75 R15	75		104/101	Q	RWL
16	LT235/85 R16	85		120/116	Q	RWL
	LT245/75 R16	75		120/116	Q	RWL
	LT265/75 R16	75		112/109	Q	RWL

\* RBL نوشته های برجسته مشکی  
\* BSW نوشته های مشکی دیواره  
\* XL دیواره تقویت  
\* RWL نوشته های برجسته سفید  
\* OWL نوشته های تو خالی سفید



## SAVERO KOMODO M/T PLUS

نسل جدید SAVERO KOMODO M/T PLUS مختص نصب و استفاده در آن دسته از خودروهای افراد علاقه مندی که به دنبال تایر آفرودی با طرح آج خشن تر می باشند ساخته و طراحی شده است. عملکرد تحسین برانگیز این تایر در خودروهای دو دیفرانسیل استاندارد و تیونینگ شده که مخصوص تردد در جاده های خاکی هستند، باعث شده است تا احساس نیاز شدید کنترل آنها در شرایط گوناگون جاده ای و جوی را به شکل کاملا حرفه ای برطرف ساخته و توجه بسیاری از علاقه مندان را به سوی خود جلب نماید .


⊗ Inch: 14"- 20" ○ Series: 70-75 Ⓢ Speed Rating: Q

WHEEL SIZE	SIZE	ASPECT RATIO	PR	LOAD INDEX	SPEED RATING	SIDEWALL
سایز رینگ	سایز تایر	نسبت منظر	لایه	شاخص بار	شاخص سرعت	دیواره
14	27X8.50 R14 LT		6	95	Q	RWL
15	30X9.50 R15 LT		6	104	Q	RWL
	31X10.50 R15 LT		6	109	Q	RWL
	33X10.50 R15 LT		6	114	Q	RWL
	33X12.50 R15 LT		6	108	Q	RWL
	LT195/75 R15	75	6	95/92	Q	RWL
	LT235/75 R15	75	6	104/101	Q	RWL
16	LT245/75 R16	75	10	120/116	Q	RWL
	LT265/75 R16	75	6	112/109	Q	RWL
17	LT265/70 R17	70	10	121/118	Q	RWL
20	33X12.50 R20 LT*		10	114	Q	RBL

\* BSW نوشته های مشکی دیواره  
 \* RBL نوشته های برجسته مشکی  
 \* XL دیواره تقویت شده  
 \* RWL نوشته های برجسته سفید  
 \* OWL نوشته های تو خالی سفید

# GT RADIAL

Experience the performance



# 4X4

# THE BEST 4X4 ADVENTURE TIRE



مزایا	مشخصات
عملکرد عالی خود پاک کنندگی گل و لای از شیارهای آج	1 فضای جانبی وسیع در شیارهای رویه آج
خاک و گل اندازی عالی	2 طرح رویه آج آفرودی بسیار خشن
کشانش و چنگ زنی عالی بر روی گل و لای	3 بلوک دیواره زیگزاگی
پیشگیری از نفوذ سنگهای برنده به داخل رویه آج	4 هدایت سنگ پران به دیواره
افزایش چنگ زنی بر روی سطوح گلی سنگین	5 جلوگیری از انباشتگی گل
ظاهر خشن تر و افزایش چنگ زنی بر روی سطوح گل و لای نرم	6 الگو برداری و شبیه سازی شکل رویه تایر از طرح پوست و چنگال کومودو

**TSA SYSTEM**

(عملکرد سه مرحله ای)



Hard Soil

● مرحله اول : بر روی سطوح گلی و خاکی سخت و محکم

◀ چنگ زنی بسیار قوی به دلیل استفاده ترکیبی از بلوکها و فضای خالی در مرکز شانه رویه تایر



Slippery Mud

● مرحله دوم : بر روی سطوح گلی لغزنده

◀ چنگ زنی و گل کشی عالی به جهت طراحی بلوک های بزرگ و فضای جانبی وسیع دیواره



Deep Soft Mud

● مرحله سوم : بر روی سطوح گلی عمیق و نرم

◀ کشانش و چنگ زنی بسیار بالا بر روی سطوح گلی عمیق و نرم به جهت همکاری عالی چنگال کومودو در دیواره و جلوگیری از انباشتگی گل



**SAVERO Komodo EXTREME**  
BEST 4X4 ADVENTURE TIRE



**SAVERO**  
**EXTREME**  
Komodo

BEST 4X4 ADVENTURE TIRE

## مشخصات و ساختار تایر

- دیواره مسدود کننده افزایش کشانش به همراه ردپای طولانی تر به هنگام حرکت در حالت کم بادی
- الگوبرداری و شبیه سازی از طرح پوست و چنگال کومودو دارا بودن ظاهر خشن تر و افزایش چنگ زنی بر روی سطوح گلی نرم
- دارای فرمول ویژه در آمیزه به کار رفته در ساختار رویه آج عملکرد عالی بر روی سطوح ناهموار به جهت مقاومت بسیار بالا در برابر پارگی و سوراخ شدن
- خط محافظ رینگ محافظت از لبه بیرونی رینگ در برابر خطرات جاده های خاکی و پیشگیری از آسیب رساندن به طوقه تایر در هنگام فشار وارده ناشی از حرکت در کم بادی
- چهار لایه نایلونی در منجید تقویت ساختار، پایداری و دوام تایر
- یک یا دو لایه نایلونی افزایش محافظت در برابر پارگی و فشارهای وارده از جاده

**SAVERO**  **Komodo**  
**EXTREME**

**BEST 4X4 ADVENTURE TIRE**



Tire Sizes	LI	SI
31x10.5 - 15 6PR T/L	109	N
33x10.5 - 15 6PR T/L *	114	N
33x12.5 - 15 6PR T/L	108	N
245/75 - 16 10PR T/L *	120	L
265/75 - 16 10PR T/L *	123	L
35x12.5 - 16 8PR T/L	121	L

T/L Tubeless LI Load Index SI Speed Index

\* Coming soon





# GAJAH TUNGGAL

PT GAJAH TUNGGAL Tbk

(INDONESIA)



**TRUK  
AND  
BUS**

## OFF THE ROAD



### GT SUPER TRACTION

SIZE	Ply Rating	Max Load (Kg)	Approved Rim
13.00-24	12PR	2575	8.00TG
14.00-24	12PR	3075	8.00TG
15.5-25	12PR	5600	12.00 / 1.3, 12.00 SDC
17.5-25	12PR	6150	14.00 / 1.5, 14.00 SDC
17.5-25	16PR	7300	14.00 / 1.5, 14.00 SDC



### GT ROCK GRIP

SIZE	Ply Rating	Max Load (Kg)	Approved Rim
16.00-25	28PR	11500	11.25 / 2.0
20.5-25	16PR	8250	17.00 / 2.0
20.5-25	20PR	9500	17.00 / 2.0
20.5-25	16PR	9500	19.50 / 2.5
23.5-25	20PR	10900	19.50 / 2.5
26.5-25	20PR	13200	22.00 / 3.0
26.5-25	24PR	14000	22.00 / 3.0
26.5-25	28PR	15500	22.00 / 3.0



## INDUSTRIAL



### GT GRIP

SIZE	Ply Rating	Max Load (Kg)	Approved Rim
6.00-9	10PR	1905/1410	4.00E TB, 4.00E DT
6.50-10	10PR	2105/1560	5.00F TB, 5.00F DT
7.00-12	12PR	2775/2055	5.00S TB, 5.00S DT
8.25-15	14PR	3830/3235	6.50T IR



### GT SPECTA GRIP

SIZE	Ply Rating	Max Load (Kg)	Approved Rim
28 X 9-15	12PR	2810 / 2370	7.00T IR

## SPECIALTY



### SAVERO KOMODO MUD EXTREME

SIZE	Ply Rating	Max Load (Kg)	Approved Rim
27 X 8.50-14	6PR	690	7J
29 X 9.50-15	6PR	825	7.5J
31 X 10.50-15	6PR	1030	8.5J
33 X 10.50-15	6PR	1180	8.5J
33 X 12.50-15	6PR	1000	10J
35 X 12.50-16	8PR	1450	10J
245 / 75-16 (31 X 9.50-16)	10PR	1380	7J
265 / 75-16 (32 X 10.5-16)	8PR	1360	7.5J
280 / 85-16 (35 X 10.5-16)	8PR	1400	7.50L



**NEW**



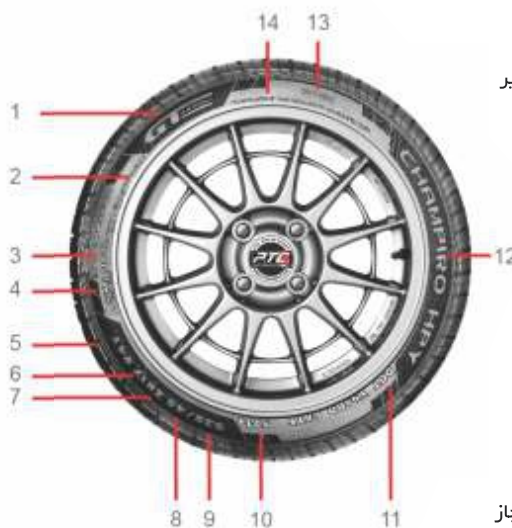
## **TRACK MASTER**

SIZE	Ply Rating	Max Load (Kg)	
18X8.50-8	4PR	375	7.00I



**نکاتی در مورد مراقبت از تایر خودرو**

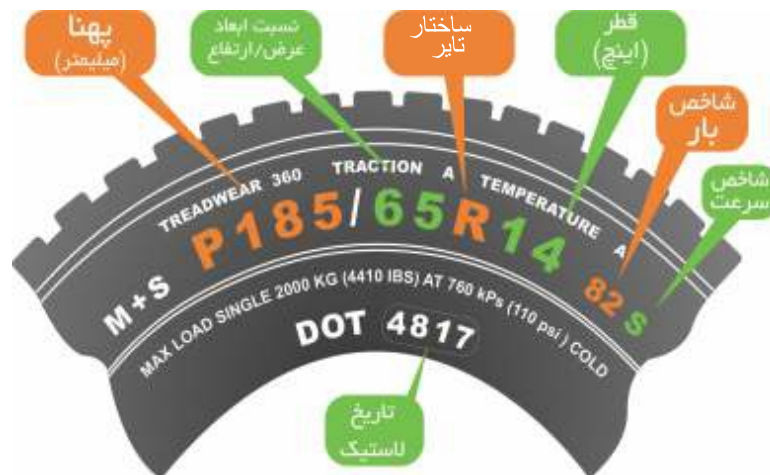
- 1 Brandname
- 2 Construction
- 3 European Standard
- 4 Aspect Ratio
- 5 Section width(mm)
- 6 Rim outer Diameter
- 7 Load index
- 8 Speed index
- 9 Mud & snow
- 10 Pattern name
- 11 uniform Tire Quality Garde standard
- 12 All season
- 13 Dot



- ۱ نام برند تایر
- ۲ ساختار لایه ها و جنس تایر
- ۳ سیستم درجه بندی یکسان کیفیت تایر
- ۴ استاندارد اروپا
- ۵ شاخص وزن و نماد سرعت
- ۶ قطر رینگ برحسب اینچ
- ۷ ساختار رادیال
- ۸ نسبت ارتفاع فاق به پهنا
- ۹ پهنای تایر بر اساس میلیمتر
- ۱۰ تاریخ تایر
- ۱۱ استاندارد آمریکا
- ۱۲ طرح عاج تایر
- ۱۳ جهت تایر
- ۱۴ حداکثر میزان تحمل فشار باد و بار مجاز

## علائم روی لاستیک چه چیزی به ما می گوید ؟

انتخاب تایر مناسب یکی از موارد مهم در نگهداری خودرو می باشد. تفاوت تایر ها در جاده های شهری ، بین شهری و جاده های ناهموار بسیار مهم و متفاوت است. بیشتر رانندگان تفاوت بین تایر زمستانی و تایر تابستانی را می دانند ، ولی ممکن است اطلاعات کافی در مورد علائم روی تایر نداشته باشند. در مرحله نخست نام تایر و کشور سازنده آن، خریدار را آگاه می سازد که چه برندی و ساخت چه کشوری را خریداری می نماید. در مرحله بعد سایز تایر از اهمیت ویژه ای برخوردار است؛ برای مثال سایز 185/65R14 عدد 185 معادل عرض تایر به میلی متر، عدد 65 نسبت منظر (فاق تایر) به درصد ، حرف R رادیال بودن تایر و عدد 14 قطر رینگ به اینچ را نمایش می دهد. تایرهای رادیال ، امروزه بیشتر مورد استفاده قرار می گیرند . این تایر ها از فرمانپذیری بهتر ، ترمزگیری مطمئن تر و عملکرد مناسب تری هنگام شتابگیری برخوردارند. دیگر علامت TUBELESS به معنی این است که تایر بدون تیوپ استفاده می گردد. اینگونه تایر ها از ایمنی بالایی برخوردار می باشند . از موارد مهم دیگر حروفی است که درست بعد از سایز تایر قرار می گیرد ؛ برای مثال S 82 که عدد سمت چپ نشانگر تحمل بار روی تایر است و حرف S سرعت مجاز تایر را بازگو می کند . تایر های چهار فصل عموماً بصورت نقش چهار فصل بر روی دیواره ی تایر نشان داده می شود. و حروف M+S مخفف حرف SNOW و MUD است که گویای توانایی تایر در حرکت بر روی برف و گل می باشد . در آخر تاریخ تولید تایر نزدیک به لبه رینگ نقش بسته که به صورت DOT 4817 می باشد. DOT علامت استاندارد آمریکا است و عدد 48 به معنی هفته چهارم و هشتم و 17 به معنی سال 2017 است که سال و هفته تولید را نشان می دهند.



شاخص بار		شاخص سرعت	
85	515 Kg	M	130 km/h
86	530 Kg	N	140 km/h
87	545 Kg	P	150 km/h
88	560 Kg	Q	160 km/h
89	582 Kg	R	170 km/h
90	600 Kg	S	180 km/h
91	615 Kg	T	190 km/h
92	630 Kg	U	200 km/h
93	650 Kg	H	210 km/h
94	670 Kg	V	240 km/h
95	690 Kg	W	270 km/h



## CHAMPIRO ECO

  <p><b>AVANZA</b> 185/70 R14</p>	  <p><b>AGYA</b> 175/65 R14</p>	  <p><b>CALYA</b> 175/65 R14</p>	  <p><b>MOBILIO</b> 185/65 R15</p>	  <p><b>NEW JAZZ</b> 175/65 R15</p>
  <p><b>ERTIGA</b> 185/65 R15</p>	  <p><b>WAGON R</b> 145/80 R13</p>	  <p><b>WAGON R SPORTY</b> 175/65 R14</p>	  <p><b>VX1</b> 185/65 R15</p>	  <p><b>GO</b> 155/70 R13</p>

# OEM PARTNERS

  <p><b>SPIN</b> 195/65 R15</p>	  <p><b>XENIA</b> 185/70 R14</p>	  <p><b>AYLA</b> 155/80 R13</p>	  <p><b>AYLA</b> 175/65 R14</p>	  <p><b>SIGRA</b> 175/65 R14</p>
  <p><b>GO+ PANCA</b> 155/70 R13</p>	  <p><b>CROSS</b> 175/65 R15</p>	  <p><b>CONFERO S</b> 195/60 R15</p>	  <p><b>SAGA</b> 185/60 R14</p>	

# OEM PARTNERS



## CHAMPIRO BAX2



**PREVE**

205/55 R16



**EXORA (BOLD & PRIME)**

205/55 R16



**SUPRIMA**

205/55 R16



## CHAMPIRO HPY



**ERTIGA SPORTY**

205/55 ZR16



**CAPTIVA**

255/45 ZR20 (Inch Up)



**PASSAT 1.8 TSI**

215/55 R17



## SAVERIO SUV



**NEW TERIOS**

215/65 R16



**NEW RUSH**

215/65 R16



**GLORY 580**

225/60 R17



## MAXMILER PRO



**T120SS**

165 R13 8PR



**L300**

185 R14 8PR



**FE71 MICROBUS**

225/75 R16



**SUPER CAB**

185 R14 8PR



**SUPER CAB**

195 R14 8PR



**FUTURA**

165 R13 8PR



**TRAGA**

195 R14C 8PR



**PANTHER PICK UP**

165 R13 8PR



**ELF**

225/75 R16



**DUTRO**

235/65 R16 10PR



### Speed Index

### شاخص سرعت

شاخص سرعت به ظرفیت حداکثر سرعت یک تایر اشاره دارد. این شاخص تنها برای تایری معتبر است که به صورت مناسب باد شده و با حدود و اندازه های شاخص بار مربوطه، بارگذاری شده است.

Speed Index شاخص سرعت	Max Speed (km/h) حداکثر سرعت (km/h)	Speed Index شاخص سرعت	Max Speed (km/h) حداکثر سرعت (km/h)
F	80	R	170
G	90	S	180
J	100	T	190
K	110	U	200
L	120	H	210
M	130	V	240
N	140	ZR	Over 240
P	150	W	270
Q	160	Y	300

### Load Index

### شاخص بار

در دیواره تایر مانند تصویر زیر یک کد عددی به عنوان شاخص بار تایر درج شده است که نشان دهنده حداکثر ظرفیت بار قابل تحمل برای هر یک از حلقه های تایر خودروی شما است؛ به عبارتی دیگر شاخص بار یعنی هر یک حلقه لاستیک چه وزنی را می تواند تحمل کند.

Load Index شاخص بار	kg	Load Index شاخص بار	kg
57	230	99	775
58	236	100	800
59	243	101	825
60	250	102	850
61	257	103	875
62	265	104	900
63	272	105	925
64	280	106	950
65	290	107	975
66	300	108	1000
67	307	109	1030
68	315	110	1060
69	325	111	1090
70	335	112	1120
71	345	113	1150
72	355	114	1180
73	365	115	1215
74	375	116	1250
75	387	117	1285
76	400	118	1320
77	412	119	1360
78	425	120	1400
79	437	121	1450
80	450	122	1500
81	462	123	1550
82	485	124	1600
83	487	125	1650
84	500	126	1700
85	515	127	1750
86	530	128	1800
87	545	129	1850
88	560	130	1900
89	582	131	1950
90	600	132	2000
91	615	133	2060
92	630	134	2120
93	650	135	2180
94	670	136	2240
95	690	137	2300
96	710	138	2360
97	730	139	2430
98	750	140	2500

# GT RADIAL

Experience the performance



## CHAMPIRO ECO

⊗ Inch: 12"-16"    ○ Series: 60 - 80  
⊙ Speed Rating: H-T



## History of the (PTC GROUP) Company

Field of activity of the Company


Imports and exports, Tire design and production, Rim, Battery, car safety and sports accessories.

tire official agency  (Indonesia),  (Germany),  (Belgium)

Tire official dealer of  (Japan),  and 

For Middle Eastern countrise: IRAN, UAE, Qatar, Oman, Bahrain, Saudi Arabia, Kuwait, Iraq Turkey, Afghanistan, Pakistan,...Countries of the (CIS) domain.

Rim official agency  (Italy),  (Thailand)

As well as Rims and safety accessories of the  (Italy) in IRAN.

Also PTC GROUP is Designer of below Brands





 Stands for 


That established and started working in 1951 Production of bicycle tires, and after a few years, he was able to Produce all kind of tires including (PCR) , (SUV) , (OFF THE ROAD) , (INDUSTRIAL) (OTR) , (TBR) , (MOTOR CYCLE) .

Aslso , this factory Produces and sells al kinds of yow materials related to the production of tires such as rubber , wire , tube , flap and etc...

GT factory has grown to the point where it is currently the argest integrated tire.

**manufacturing factory in seutheast asia cooperation with Michelin and GT Radial (indonesia):**

there two cooperate with prducing PCR tires and according to the agreement

 bought a port of  shates in year 2014 to witness a better quality than in past.

---

---

---

---

---

---

---

---

---

---

---

---

---

---

---

---

---

---

---

---

---

---

---

---

---

# **GT RADIAL**

*Experience the performance*



سواری-اسپرت-آفروود-باری-معدنی-لیفتراک

ساخت اندونزی



[www.ptctyre.com](http://www.ptctyre.com)

Dubai +97 14 227 35 35  
Sharjah +971 6 528 02 02  
Iran +98 21 3399 0000

PTC GROUP L.L.C  
P.O.BOX:62721, Dubai - UAE  
[www.gtradial.ir](http://www.gtradial.ir)  
[info@gtradial.ir](mailto:info@gtradial.ir)  
PTC GROUP

Canada +1 416 809 77 98  
Germany +49 176 4700 8432  
England +44 774 788 7676

**PTC GROUP**  
Tyres & Wheels